

PROTOKÓŁ KONTROLI Nr 2/2012
Komisji Rewizyjnej z kontroli
Ośrodka Pomocy Społecznej w Dębnicy Kaszubskiej

Komisja Rewizyjna w składzie:

- | | |
|-------------------------|----------------------|
| 1. Paweł Pałubicki | - Przewodniczący |
| 2. Ireneusz Ziółkowski | - Wiceprzewodniczący |
| 3. Krzysztof Badowski | - członek |
| 4. Zdzisław Botwinionek | - członek |

W dniu 12 kwietnia 2012 roku przeprowadziła kontrolę w zakresie funkcjonowania Ośrodka Pomocy Społecznej w Dębnicy Kaszubskiej za rok 2011.

W trakcie kontroli członkowie Komisji analizowali następujące zagadnienia:

1. Realizacja zadań OPS w Dębnicy Kaszubskiej.
2. Udzielanie świadczeń – zadania zlecone gminie – zadania własne gminy – liczba rodzin i osób objętych pomocą społeczną – powody przyznania pomocy – typy rodzin objętych pomocą społeczną.
3. Realizacja zadań przewidzianych w Ustawie o Pomocy osobom uprawnionym do alimentów.
4. Sprawozdanie z wykonania planu wydatków budżetu Gminy Dębica Kaszubska za 2011 rok przez OPS w Dębnicy Kaszubskiej.
5. Wydatkowanie środków finansowych na zakup materiałów i usług w szczególności: porównanie wydawania środków rzeczowych na wynagrodzenia (zatrudnienie), energię elektryczną, opał – drewno, olej napędowy.
6. Zakres czynności opiekuna domowego u podopiecznego w domu, w związku z pismem pani [imię] z dnia 27.03.2012 roku.

Kierownikiem kontrolowanej jednostki tj. Ośrodka Pomocy Społecznej w Dębnicy Kaszubskiej jest Pani Krystyna Szustak, która udzielała wszelkich wyjaśnień. Główną Księgową pani Halina Samborska.

Dodatkowo wyjaśnień udzielała: pani Jolanta Rekowska - pracownik OPS.

Komisja na początku prowadzonych czynności postanowiła wyjaśnić sprawę pisma pani [imię] z dnia 27.03.2012 roku kierowanego między innymi do Komisji Rewizyjnej Rady Gminy w Dębnicy Kaszubskiej, w którym informuje, iż od urodzenia choruje na mózgowie porażenie dziecięce o postaci piramidowej, pozapiramidowej, spastycznej, czterokończynowej. W rozmowie z kierowniczką OPS w Dębnicy Kaszubskiej panią Krystyną Szustak ustalono, że decyzją nr PS.8225.1.2012 z dnia 26.01.2012 roku zostały przyznane dla ww. usługi w ilości 6 godzin dziennie przez 5 dni w tygodniu tj. od poniedziałku do piątku. Jednak w piśmie



informuje iż usługi te nie są świadczone w podanym zakresie i faktycznie ma 4 godziny dziennie, a w ostatnim czasie skrócono opiekę do 2 godzin co drugi dzień. W związku z pismem zainteresowanej, w dniu 04 kwietnia 2012 r. Przewodniczący Komisji Rewizyjnej poinformował, że na dzień 12.04.2012 roku jest przewidziana kontrola OPS w Dębnicy Kaszubskiej i w trakcie wykonywanych czynności pismo zostanie dogłębnie rozpatrzone. Czynności przeprowadzone w OPS w Dębnicy Kaszubskiej pozwoliły na stwierdzenie, iż zarzuty zawarte w piśmie pani są niezasadne. W miesiącu styczniu 2012 roku ww. objęta była usługami opiekuńczymi w ilości 106 godzin, w miesiącu lutym 2012 roku 94 godziny, w miesiącu marcu 2012 roku w ilości 97 godzin. W miesiącu kwietniu 2012 roku usługi opiekuńcze będą sprawować dwie opiekunki: jedna codziennie od poniedziałku do piątku po 2 godziny dziennie, a druga w poniedziałki, środy i piątki po 2 godziny, a we wtorki i w czwartki po 4 godziny dziennie. Dodatkowo zostały przedłożone karty pracy pracowników ośrodka świadczących usługi opiekuńcze, potwierdzające fakt ilości godzin, które przekładają się na sytuację rzeczywistą świadczonej pomocy u pani Dodatkowych informacji udzielała pani Jolanta Rekowska pracownik OPS, która sprawuje nadzór nad świadczonymi usługami opiekuńczymi dla pani

Realizacja zadań Ośrodka Pomocy Społecznej w Dębnicy Kaszubskiej.

Zadania z zakresu świadczenia usług opiekuńczych, kwota przeznaczona na realizację zadań,

a) usługi opiekuńcze własne kwota – 150.844,81 zł.

b) usługi opiekuńcze specjalistyczne kwota – 63.000,00 zł.

Pozyskiwanie środków zewnętrznych w ramach projektu „Zdrowy styl życia, aktywność, nauka i praca człowieka wzbogaca”, łączna kwota 280.000,00 zł.

a) wkład własny 27.300,00 zł.

b) pozyskano 252.700,00 zł.

Wydatkowanie środków finansowych, gdzie kwota wyniosła 7.469.093,43 zł.

Ochrona zdrowia.

a) zwalczanie narkomani przeciwdziałanie alkoholizmowi – 7.101,00 zł i 84.111,08 zł.

Pomoc Społeczna.

a) domy pomocy społeczne – 158.818,93 zł.

b) świadczenia rodzinne – 4.545.323,73 zł.

c) w tym wynagrodzenia – 83.402,53 zł.

d) składki na ubezpieczenia zdrowotne od wypłaconych świadczeń – 54.378,86 zł.

e) zasiłki i pomoc w naturze – 527.210,00 zł.

f) dodatki mieszkaniowe – 112.604,46 zł.

g) zasiłki stałe – 437.012,08 zł.

Szczegółowe informacje zostały zawarte w Załączniku nr 1.

Udzielone świadczenia – zadania zlecone gminom.

Formy pomocy



- zasiłki celowe na pokrycie wydatków związanych z klęską żywiołową lub ekologiczną – nie wypłacano.
- specjalistyczne usługi opiekuńcze w miejscu zamieszkania dla osób z zaburzeniami psychicznymi – wypłacono 63.000 zł.

Szczegółowe informacje zawarte są w Załączniku nr 2.

Udzielone świadczenia – zadania własne gminy.

- zasiłki stałe(kwota została ww.)
- zasiłki okresowe ogółem – wypłacono 410. 000 zł.
- schronienie – wypłacono 25. 839 zł.
- posiłek dla dzieci – kwota świadczeń 162. 518 zł.
- ubranie – nie wypłacano.
- zasiłek celowy na pokrycie wydatków na świadczenia zdrowotne osobom niemającym dochodu i możliwości uzyskania świadczeń na podstawie przepisów o powszechnym ubezpieczeniu w NFZ – nie wypłacano.
- zasiłki celowe na pokrycie powstałych w wyniku zdarzenia losowego – wypłacono 4 945 zł.
- zasiłki celowe w formie biletu kredytowego – nie wypłacano.
- sprawienie pogrzebu – nie wypłacano.
- inne zasiłki celowe i w naturze i ogółem – wypłacono na kwotę 445 449 zł.
- pomoc na ekonomiczne usamodzielnienie – nie wypłacano.
- poradnictwo specjalistyczne (prawne, psychologiczne, rodzinne) nie wypłacano.
- interwencja kryzysowa – nie wypłacano.
- praca socjalna – nie wypłacano.

Szczegółowe informacje zostały zawarte w Załączniku nr 2.

Rzeczywista liczba rodzin i osób objętych pomocą społeczną.

- świadczenia przyznane w ramach zadań zleconych i zadań własnych: w tym świadczenia pieniężne , świadczenia niepieniężne.
- pomoc udzielana w postaci pracy socjalnej.

Szczegółowe dane zostały zawarte w Załączniku nr 2.

Powody przyznania pomocy.

- ubóstwo, sieroctwo, bezdomność, potrzeba ochrony macierzyństwa, bezrobocie, niepełnosprawność, długotrwała lub ciężka choroba, bezradność w sprawach opiekuńczych, rodziny niepełne, rodziny wielodzietne, przemoc w rodzinie, alkoholizm, zwolnieni z Zakładu Karnego, zdarzenia losowe, sytuacja kryzysowa.


Szczegółowe informacje zawarte są w Załączniku nr 2.

Typy rodzin objętych pomocą społeczną.

- rodziny z dziećmi, rodziny niepełne, rodziny emerytów i rencistów.

Szczegółowe informacje zawarte są w Załączniku nr 2.

Realizacja zadań przewidzianych w ustawie o pomocy osobom uprawnionym do alimentów.



- wypłacane świadczenia z funduszu alimentacyjnego, łączna kwota wyniosła 702.250 zł.
- kwoty zwrócone przez dłużników, 62.482,52 zł.
- dochody własne gminy z tytułu świadczeń z funduszu alimentacyjnego, 21.801 zł.

Szczegółowe informacje zawarte są w Załączniku nr 3.

Sprawozdanie z wykonania planu wydatków budżetu Gminy Dębica Kaszubska za 2011 rok przez OPS w Dębicy Kaszubskiej.

- ochrona zdrowia – 91.212,08 zł.
- pomoc społeczna – 7.119.224,15 zł.
- pozostałe zadania w zakresie polityki społecznej – 258.657,20 zł.

Sprawozdanie zostało szczegółowo rozpisane na działy gdzie w rozdziałach umieszczono poszczególne kwoty wydatkowane na dane cele.

Szczegółowe informacje zawarte są w Załączniku nr 4.

Wydatkowanie środków finansowych na zakup materiałów i usług w szczególności porównanie wydawania środków rzeczowych na wynagrodzenia (zatrudnienie), energię elektryczną , opał drewno , olej napędowy.

- pracownicy ośrodka w ilości: 18 osób, w tym 3 osoby świadczące usługi opiekuńcze.
- pracownicy interwencyjni 10 , jednak w ciągu roku stan zatrudnienia ulega zmianie.
- umowa zlecenie: 18, w tym 17 osób świadczących usługi opiekuńcze.
- prace użyteczne 6 osób.
- kierowca busa, gdzie pojazd jest do dyspozycji OPS w Dębicy Kaszubskiej jednak świadczy usługi transportowe na rzecz innych jednostek, takich jak GOK w Dębicy Kaszubskiej , Szkoły w Gminie Dębica Kaszubska. Rozliczanie kosztów wynajmu jest obliczane

: ilość kilometrów razy cena paliwa plus godziny kierowcy.

- energia elektryczna, łącznie 6.588,01 zł.
- ogrzewanie jedynie miesiące październik, listopad, kwota 1274,85 zł i grudzień 837,41 zł w 2011 roku po zmianie pieca grzewczego na drewno.

Szczegółowe informacje zawarte są w Załączniku nr 5.

Zakres czynności opiekuna domowego u podopiecznego w domu w związku z pismem pani Agnieszki Dul zam. Dębica Kaszubska ul. Leśna nr 3B z dnia 27.03.2012 roku.

- czynności pielęgnacyjne.
- czynności gospodarcze.
- czynności opiekuńcze.
- pomoc w podtrzymaniu psychofizycznej kondycji podopiecznego.

Szczegółowe informacje są rozpisane w Załączniku nr 6.

Wnioski

W zakresie prowadzonej kontroli komisja stwierdza, że Ośrodek Pomocy Społecznej

w Dębnicy Kaszubskiej zarządzany jest prawidłowo. Pod względem wydatkowania środków budżetowych Komisja nie stwierdza nadużyć.

Z uwagi na zmianę sposobu ogrzewania (przejście z ogrzewania olejowego na ogrzewanie drewnem) komisja na dzień kontroli nie może porównać kosztów poniesionych na ogrzewanie za sezony grzewcze 2010/2011 i 2011/2012. Komisja po zakończeniu sezonu grzewczego i jego rozliczeniu powróci do zagadnienia. Członkowie Komisji są zainteresowani wynikiem finansowym - czy zmiana sposobu ogrzewania przyniosła oczekiwane oszczędności.

Komisja nie ma wglądu do akt z danymi osób korzystających z zasiłków i nie może wnikliwie przeanalizować celowości, wielkości przyznawanej pomocy.

Na tym protokół zakończono i podpisano:

1. Paweł Pałubicki

2. Ireneusz Ziółkowski

3. Krzysztof Badowski

4. Zdzisław Botwinionek

Dębica Kaszubska , dnia 11.05......2012 roku.

Z treścią protokołu zapoznałem się dnia 11.05.....2012 roku.

OSKUDER TOWAROWY I USŁUGOWY
ul. Zjednoczenia 26
76-248 DĘBNICA KASZUBSKA
tel. 059 8321584
NIP 809-2147-186, Regon 005328946

TERECYANIK
Stowarzyszenie Pomocy Społecznej
Krzyszyna Ślesiak
Koordynator Pomocy Społecznej

INFORMACJA Z REALIZACJI ZADAŃ OŚRODKA POMOCY SPOŁECZNEJ W DĘBNICY KASZUBSKIEJ

	2010 ROK	2011 ROK
TELEFONY KOMÓRKOWE	529,44 zł	808,07 zł
TELEFON STACJONARNY	3.524,42 zł	4.544,06 zł
OLEJ NAPĘDOWY	11.650,75 zł	18.831,07 zł
MATERIAŁY BIUROWE	5.088,94 zł	5.162,76 zł
ŚRODKI CZYSTOŚCI	1.061,95 zł	1.164,99 zł
REALIZACJA ZADAŃ Z ZAKRESU ŚWIADCZENIA USŁUG OPIEKUŃCZYCH	<p>39 PODOPIECZNYCH U KTÓRYCH PROWADZONE SĄ USŁUGI OPIEKUŃCZE WŁASNE- KWOTA PRZEZNACZONA NA REALIZACJĘ ZADAŃ- 116.552,30 zł</p> <p>3 PODOPIECZNYCH U KTÓRYCH PROWADZONE SĄ USŁUGI OPIEKUŃCZE SPECJALISTYCZNE – KWOTA PRZEZNACZONA NA REALIZACJĘ ZADAŃ – 62.400,00 zł</p>	<p>45 PODOPIECZNYCH U KTÓRYCH PROWADZONE SĄ USŁUGI OPIEKUŃCZE WŁASNE- KWOTA PRZEZNACZONA NA REALIZACJĘ ZADAŃ- 150.844,81 zł</p> <p>2 PODOPIECZNYCH U KTÓRYCH PROWADZONE SĄ USŁUGI OPIEKUŃCZE SPECJALISTYCZNE – KWOTA PRZEZNACZONA NA REALIZACJĘ ZADAŃ – 63.000,00 zł</p>
POZYSKIWANIE ŚRODKÓW ZEWNĘTRZNYCH W RAMACH PROJEKTU „ZDROWY STYL ŻYCIA, AKTYWNOŚĆ, NAUKA I PRACA CZŁOWIEKA WZBOGACZ”	<p>POZYSKANO 256.309,98 zł</p> <p>+ WKŁAD WŁASNY <u>27.690,00 zł</u></p> <p>283.999,98 zł</p> <p>WYKONANO 225.920,15 zł</p> <p>+ WKŁAD WŁASNY <u>24.406,89 zł</u></p> <p>250.327,04 zł</p>	<p>POZYSKANO 252.700,00 zł</p> <p>+ WKŁAD WŁASNY <u>27.300,00 zł</u></p> <p>280.000,00 zł</p> <p>WYKONANO 231.357,18 zł</p> <p>+ WKŁAD WŁASNY <u>24.994,27 zł</u></p> <p>256.351,45 zł</p>
NADGODZINY KIEROWCY	<p>ILOŚĆ 274</p> <p>KWOTA 3.582,90 zł</p>	<p>ILOŚĆ 317</p> <p>KWOTA 7.080,38 zł</p>
WYDATKOWANIE ŚRODKÓW FINANSOWYCH -	ŁĄCZNIE 7.207.697,55 zł	ŁĄCZNIE 7.469.093,43 zł
	W TYM:	W TYM:
OCHRONA ZDROWIA		
ZWALCZANIE NARKOMANII	- 10.000,00 zł	- 7.101,00 zł
PRZECIWDZIAŁANIE ALKOHOLIZMOWI NA	- 83.565,48 zł	- 84.111,08 zł
POMOC SPOŁECZNA		
DOMY POMOCY SPOŁECZNEJ	- 131.044,66 zł	- 158.818,93 zł
ŚWIADCZENIA RODZINNE W TYM WYNAGRODZENIA –	- 4.419.078,09 zł	- 4.545.323,73 zł
SKŁADKI NA UBEZPIECZENIA ZDROWOTNE OD WYPŁACONYCH ŚWIADCZEŃ	- 78.850,41 zł	- 83.402,53 zł
	- 38.262,57 zł	- 54.378,86 zł

ZASIŁKI I POMOC W NATURZE	- 500.699,30 Zł	- 527.210,00 Zł
DODATKI MIESZKANIOWE	- 111.555,39 Zł	- 112.604,46 Zł
ZASIŁKI STAŁE	- 398.499,69 Zł	- 437.012,08 Zł
OŚRODKI POMOCY SPOŁECZNEJ	- 461.626,31 Zł	- 533.754,56 Zł
W TYM WYNAGRODZENIA	- 395.802,96 Zł	- 436.983,44 Zł
USŁUGI OPIEKUŃCZE WŁ ,	- 116.552,30 Zł	- 150.844,81 Zł
SPECJALISTYCZNE	- 62.400,00 Zł	- 63.000,00 Zł
POZOSTAŁA DZIAŁALNOŚĆ „	- 620.803,59 Zł	- 508.000,00 Zł
POMOC PAŃSTWA W ZAKRESIE		
DOŻYWIANIA”		
POZOSTAŁA DZIAŁALNOŚĆ –	- 250.327,06 Zł	- 256.351,45 Zł
PROJEKT UNIJNY		
POZOSTAŁA DZIAŁALNOŚĆ-		- 21.000,00 Zł
POMOC FINANSOWA DLA OSÓB		
POBIERAJĄCYCH ŚWIADCZENIA		
PIELĘGNACYJNE		
WYNAGRODZENIA OPIEKUNA		- 7.276,72 Zł
PRAWNEGO		

SPORZĄDZIŁA :

PODINSPEKTOR

Emilia Pakuszek-Pek

KIEROWNIKA JEDNOSTKI



DZIAŁ 2A. UDZIELONE ŚWIADCZENIA - ZADANIA ZLECONE GMINOM

FORMY POMOCY	LICZBA OSÓB, KTÓRYM PRYZYMANO DECYZJĄ ŚWIADCZENIA ²⁾	LICZBA ŚWIADCZEŃ	KWOTA ŚWIADCZEŃ ¹⁾ w zł	LICZBA RODZIN ²⁾	LICZBA OSÓB W RODZINACH ²⁾	
0	1	2	3	4	5	
RAZEM ³⁾	1	2	X	63 000	2	2
ZASIŁKI CELOWE NA POKRYCIE WYDATKÓW ZWIĄZANYCH Z KLĘSKĄ ŻYWIŁOWĄ LUB EKOLOGICZNĄ	2	0	0	0	0	0
SPECJALISTYCZNE USŁUGI OPIEKUNCZE W MIEJSCU ZAMIESZKANIA DLA OSÓB Z ZABURZENIAMI PSYCHICZNYMI	3	2	4 096	63 000	2	2
POMOC - ogółem przyznana cudzoziemcom, o których mowa w art. 5a	4	0	0	0	X	X
w tym:	5	0	0	0	X	X
zasilki celowe w formie pieniężnej						
w naturze (schronienie, posiłek, niezbędne ubranie)	6	0	0	0	X	X
POMOC - ogółem przyznana cudzoziemcom, którzy uzyskali zgodę na pobyt tolerowany na terytorium RP	7	0	0	0	X	X
w tym:	8	0	0	0	X	X
zasilki celowe w formie pieniężnej						
w naturze (schronienie, posiłek, niezbędne ubranie)	9	0	0	0	X	X
Wynagrodzenie należne opiekunowi z tytułu sprawowania opieki przyznane przez sąd	10	2	52	7 277	X	X

1) Wiersz 1, kolumna 3 "kwota świadczeń w zł" jest sumą kwot wydatkowanych na świadczenia wymienione w wierszach 2 i 3.

2) W kolumnie 1, 4 i 5 podana jest liczba osób otrzymujących decyzją świadczenie, liczba rodzin i liczba osób w tych rodzinach przy zachowaniu zasady, że osoba (rodzina) została wymieniona TYLKO raz bez względu na liczbę, kwotę i częstotliwość otrzymywanych świadczeń.

3) Wiersz RAZEM nie obejmuje wielkości z wierszy 4-10.

DZIAŁ 2B. UDZIELONE ŚWIADCZENIA - ZADANIA WŁASNE GMIN

FORMY POMOCY	LICZBA OSÓB, KTÓRYM PRYZYMNANO DECYZJĄ ŚWIADCZENIA	LICZBA ŚWIADCZEŃ	KWOTA ŚWIADCZEŃ ¹⁾ w zł	LICZBA RODZIN	LICZBA OSÓB W RODZINACH	
0	1	2	3	4	5	
RAZEM ²⁾	1	1 221	X	1 669 169	736	2 116
ZASIŁKI STAŁE - OGÓŁEM (dotowane)	2	121	1 251	437 012	120	192
w tym przyznany dla osoby: samotnie gospodarującej	3	85	925	349 363	85	85
pozostającej w rodzinie	4	36	326	87 649	35	107
ZASIŁKI OKRESOWE - OGÓŁEM	5	247	1 302	410 000	239	793
z tego:	6	X	X	0	X	X
środkii własne						
dotacja	7	X	X	410 000	X	X
w tym przyznane z powodu (z wiersza 5): bezrobocia	8	231	1 262	400 645	223	729
długotrwałej choroby	9	4	8	2 320	4	13
niepełnosprawności	10	12	32	7 035	12	51
możliwości utrzymania lub nabycia uprawnień do świadczeń z innych systemów zabezpieczenia społecznego	11	0	0	0	0	0
SCHRONIENIE	12	8	1 833	25 839	8	8
POSILEK	13	542	61 335	171 842	300	1 214
w tym dla: dzieci	14	505	57 909	162 518	263	1 177
UBRANIE	15	0	0	0	0	0
USŁUGI OPIEKUŃCZE - OGÓŁEM	16	45	18 602	174 082	44	53
w tym: specjalistyczne	17	0	0	0	0	0
ZASIŁEK CELOWY NA POKRYCIE WYDATKÓW NA ŚWIADCZENIA ZDROWOTNE OSOBOM NIEMAJĄCYM DOCHODU I MOŻLIWOŚCI UZYSKANIA ŚWIADCZEŃ NA PODSTAWIE PRZEPISÓW O POWSZECHNYM UBEZPIECZENIU W NFZ	18	0	0	0	0	0
w tym dla: osób bezdomnych	19	0	0	0	0	0
ZASIŁKI CELOWE NA POKRYCIE WYDATKÓW POWSTAŁYCH W WYNIKU ZDARZENIA LOSOWEGO	20	5	5	4 945	5	11
ZASIŁKI CELOWE W FORMIE BILETU KREDYTOWANEGO	21	0	0	0	0	0
SPRAWIENIE POGRZEBU	22	0	0	0	0	0
w tym: osobom bezdomnym	23	0	0	0	0	0
INNE ZASIŁKI CELOWE I W NATURZE OGÓŁEM	24	599	X	445 449	558	1 623
w tym: zasiłki specjalne celowe	25	59	149	22 764	57	131
POMOC NA EKONOMICZNE USAMODZIELNIENIE - OGÓŁEM	26	0	X	0	0	0
w tym: w naturze	27	0	0	0	0	0
zasiłki	28	0	0	0	0	0
pożyczka	29	0	0	0	0	0
PORADNICTWO SPECJALISTYCZNE (prawne, psychologiczne, rodzinne)	30	X	X	X	0	0
INTERWENCJA KRYZYSOWA	31	X	X	X	1	5
PRACA SOCJALNA	32	X	X	X	148	374

	LICZBA OSÓB, KTÓRYM PRYZYMNANO DECYZJĄ ŚWIAD.	LICZBA ŚWIADCZEŃ	KWOTA ŚWIADCZEŃ W ZŁ	LICZBA RODZIN	LICZBA OSÓB W RODZINACH	
Odpłatność gminy za pobyt w domu pomocy społecznej	33	7	80	158 819	7	15

1) W wierszu 1 kolumna 3 "kwota świadczeń w zł" jest sumą kwot wydatkowanych na świadczenia wymienione w wierszach 2, 5, 12, 13, 15, 16, 18, 20, 21, 22, 24, 26.

We wszystkich wierszach działu 2B - analogicznie jak w całym sprawozdaniu MPiPS-03 - podana jest liczba osób otrzymujących decyzją świadczenie, liczba rodzin i liczba osób w tych rodzinach przy zachowaniu zasady, że osobę (rodzinę) wymieniono TYLKO raz bez względu na liczbę, kwotę i częstotliwość otrzymanych świadczeń.

2) W wierszu 1 oraz w odpowiednich wierszach, w zależności od typu przyznanej pomocy należy uwzględnić każdą osobę otrzymującą pomoc w ramach Programu Operacyjnego Kapitał Ludzki.
Wiersz 1 nie obejmuje wielkości zawartych w wierszu 33.

DZIAŁ 3. RZECZYWISTA LICZBA RODZIN I OSÓB OBJĘTYCH POMOĄ SPOŁECZNĄ

WYSZCZEGÓLNIENIE	LICZBA OSÓB, KTÓRYM PRYZNANO DECYZJĄ ŚWIAD.	LICZBA RODZIN		LICZBA OSÓB W RODZINACH	
		OGÓŁEM	w tym: NA WSI ¹⁾		
0	1	2	3	4	
Świadczenia przyznane w ramach zadań zleconych i zadań własnych (bez względu na ich rodzaj, formę, liczbę oraz źródło finansowania)	1	1 222	737	737	2 117
w tym:	2	971	631	631	1 778
świadczenia pieniężne	3	595	352	352	1 275
świadczenia niepieniężne	4	2	2	2	2
Świadczenia przyznane w ramach zadań zleconych bez względu na ich rodzaj, formę i liczbę	5	1 221	736	736	2 116
Świadczenia przyznane w ramach zadań własnych bez względu na ich rodzaj, formę i liczbę	6	X	148	148	374
Pomoc udzielana w postaci pracy socjalnej - ogółem	7	X	5	5	13
w tym:	8	LICZBA KONTRAKTÓW SOCJALNYCH		LICZBA OSÓB OBJĘTA KONTRAKTAMI SOCJALNYMI	
Praca socjalna prowadzona w oparciu o KONTRAKT SOCJALNY ¹⁾		10		32	

1) Należy wypełnić wyłącznie za I - XII.

DZIAŁ 4. POWODY PRZYZNANIA POMOCY

POWÓD TRUDNEJ SYTUACJI ŻYCIOWEJ		LICZBA RODZIN		LICZBA OSÓB W RODZINACH
		OGÓŁEM	w tym: NA WSI ¹⁾	
0	1	1	2	3
UBÓSTWO	1	452	452	1 360
SIEROCTWO	2	0	0	0
BEZDOMNOŚĆ	3	9	9	12
POTRZEBA OCHRONY MACIERZYŃSTWA	4	139	139	684
W TYM: WIEŁODZIETNOŚĆ	5	76	76	458
BEZROBOCIE	6	482	482	1 566
NIEPEŁNOSPRAWNOŚĆ	7	258	258	628
DŁUGOTRWAŁA LUB CIĘŻKA CHOROBA	8	283	283	661
BEZRADNOŚĆ W SPRAWACH OPIEK.-WYCHOWAWCZYCH I PROWADZENIA GOSPODARSTWA DOMOWEGO - OGÓŁEM	9	114	114	384
W TYM:	10	84	84	251
RODZINY NIEPEŁNE				
RODZINY WIEŁODZIETNE	11	23	23	143
PRZEMOC W RODZINIE	12	0	0	0
POTRZEBA OCHRONY OFIAR HANDLU LUDŹMI	13	0	0	0
ALKOHOLIZM	14	16	16	28
NARKOMANIA	15	0	0	0
TRUDNOŚCI W PRZYSTOSOWANIU DO ŻYCIA PO ZWOLNIENIU Z ZAKŁADU KARNEGO	16	7	7	7
BRAK UMIEJĘTNOŚCI W PRZYSTOSOWANIU DO ŻYCIA MŁODZIEŻY OPUSZCZAJĄCEJ PLACÓWKI OPIEKUNICZO - WYCHOWAWCZE	17	0	0	0
TRUDNOŚCI W INTEGRACJI OSÓB, KTÓRE OTRZYMAŁY STATUS UCHODźCY LUB OCHRONĘ UZUPEŁNIAJĄCĄ	18	0	0	0
ZDARZENIE LOSOWE	19	5	5	11
SYTUACJA KRYZYSOWA	20	1	1	1
KŁĘSKA ŻYWIŁOWA LUB EKOLOGICZNA	21	0	0	0

1) Należy wypełnić wyłącznie za I - XII.

DZIAŁ 5. Typy rodzin objętych pomocą społeczną¹⁾

WYSZCZEGÓLNIENIE	LICZBA RODZIN		LICZBA OSÓB W RODZINACH	
	OGÓŁEM	w tym: NA WSI		
0	1	2	3	
RODZINY OGÓŁEM (wiersz 2+3+4+5+6+7)	1	742	742	2 130
o liczbie osób	2	235	235	235
1	3	117	117	234
2	4	132	132	396
3	5	128	128	512
4	6	64	64	320
5	7	66	66	433
6 i więcej	8	381	381	1 594
w tym (z wiersza 1) rodziny z dziećmi ogółem (wiersz 9+10+11+12+13+14+15)	9	153	153	465
o liczbie dzieci	10	124	124	518
1	11	63	63	324
2	12	19	19	115
3	13	12	12	88
4	14	8	8	65
5	15	2	2	19
6	16	101	101	365
7 i więcej	17	46	46	112
RODZINY NIEPEŁNE OGÓŁEM (wiersz 17+18+19+20)	18	27	27	100
o liczbie dzieci	19	16	16	71
1	20	12	12	82
2	21	127	127	258
3	22	62	62	62
4 i więcej	23	29	29	58
RODZINY EMERYTÓW I RENCISTÓW OGÓŁEM (wiersz 22+23+24+25)	24	18	18	54
o liczbie osób	25	18	18	84
1				
2				
3				
4 i więcej				

1) Należy wypełnić wyłącznie za I - XII.

(pieczęć organu sporządzającego sprawozdanie)
 Wojewoda/Organ właściwy wierzyciela/Organ właściwy dłużnika¹⁾

OSRODEK POMOCY SPOŁECZNEJ
 ul. Żelazna 2/3
 76-246 BODANICA SZASZLIPSKA
 tel. 0947113132
 NIP 105-215-7155, REGON 145224014

SPRAWOZDANIE Z REALIZACJI ZADAŃ PRZEWDZIANYCH W USTAWIE O POMOCY OSOBOM UPRAWNIIONYM DO ALIMENTÓW

za I-IV kwartał 2010 r.

A. Wydatki na świadczenia z funduszu alimentacyjnego poniesione ze środków budżetu państwa oraz liczba wypłaconych świadczeń

Lp.	Wyszczególnienie	Kwoty narastająco od początku roku (w zł)				Liczba świadczeń narastająco od początku roku			
		Pierwszy miesiąc kwartału	Dwa miesiące kwartału	Trzy miesiące kwartału		Pierwszy miesiąc kwartału	Dwa miesiące kwartału	Trzy miesiące kwartału	
				Razem	w tym: w ramach koordynacji ²⁾			Razem	w tym: w ramach koordynacji ²⁾
1	2	3	4	5	6	7	8	9	10
1.	Wypłacone świadczenia z funduszu alimentacyjnego, z tego na osobę uprawnioną w wieku:	537895	591824	649228	0	1631	1789	1960	0
1.1.	0 - 17 lat	481975	530114	581328	X	1444	1583	1734	X
1.2.	18 - 24	55920	61710	67900		187	206	226	
1.3.	25 lat i więcej	0	0	0		0	0	0	
2.	Kwoty zwrócone przez dłużników alimentacyjnych z tytułu wypłaconych świadczeń z funduszu alimentacyjnego, z tego:	42565,50	46016,69	54054,80					
2.1.	- przekazane na dochody budżetu państwa	31757,20	33827,92	38650,17	✓				
2.2.	- przekazane na dochody własne gminy wierzyciela	5404,15	6094,39	7702,32	✓				
2.3.	- przekazane na dochody własne gminy dłużnika	5404,15	6094,38	7702,31	✓				
3.	Dochody własne gmin z tytułu świadczeń z funduszu alimentacyjnego zwróconych przez dłużników alimentacyjnych, z tego:	11569	13165	16065					
3.1.	- przekazane przez gminę na dochody własne	7041	8131	10427					
3.2.	- przekazane przez inne gminy	4528	5034	5638					
4.	Umorzone należności od dłużników alimentacyjnych, z tego należności, o których mowa w:	0	0	0					
4.1.	- art. 28 ust. 1 pkt 1 ustawy	0	0	0					
4.2.	- art. 28 ust. 1 pkt 2 ustawy	0	0	0					
4.3.	- art. 28 ust. 1 pkt 4 ustawy	0	0	0					
5.	Należności od dłużników alimentacyjnych, które wygasły, zgodnie z art. 28 ust. 3 ustawy	0	0	0					

¹⁾ Niepotrzebne skreślić.

²⁾ Dotyczy świadczeń z funduszu alimentacyjnego przyznanych przez marszałka województwa w ramach koordynacji systemów zabezpieczenia społecznego państw Unii Europejskiej (tj. decyzji, o których mowa w art. 17 ustawy).

B. Informacje na temat należności z tytułu nienależnie pobranych świadczeń z funduszu alimentacyjnego

Lp.	Wyszczególnienie	Kwoty narastająco od początku roku (w zł) ¹⁾		
		Pierwszy miesiąc kwartału	Dwa miesiące kwartału	Trzy miesiące kwartału
1	2	3	4	5
1.	Stan należności z tytułu nienależnie pobranych świadczeń z funduszu alimentacyjnego na ostatni dzień miesiąca	0	0	0
2.	Kwota umorzonych nienależnie pobranych świadczeń z funduszu alimentacyjnego	0	0	0
3.	Kwota nienależnie pobranych świadczeń z funduszu alimentacyjnego, w stosunku do których w danym miesiącu podjęto decyzję o rozłożeniu na raty	0	0	0
4.	Kwota nienależnie pobranych świadczeń z funduszu alimentacyjnego, potrącona w danym miesiącu z bieżąco wypłacanych świadczeń	0	0	0
5.	Stan należności z tytułu nienależnie pobranych zaliczek alimentacyjnych ²⁾ na ostatni dzień miesiąca	0	0	0

¹⁾ Zasada narastania nie dotyczy wiersza 1 i 5.

²⁾ Dotyczy świadczeń wypłaconych na podstawie ustawy z dnia 22 kwietnia 2005 r. o postępowaniu wobec dłużników alimentacyjnych oraz zaliczce alimentacyjnej (Dz. U. Nr 86, poz. 732, z późn. zm.).

C. Informacje na temat zwrotu nienależnie pobranych świadczeń z funduszu alimentacyjnego oraz niepodjętych świadczeń

Lp.	Wyszczególnienie	Kwoty narastająco od początku roku (w zł)		
		Pierwszy miesiąc kwartału	Dwa miesiące kwartału	Trzy miesiące kwartału
1	2	3	4	5
1.	Kwota odzyskanych nienależnie pobranych świadczeń z funduszu alimentacyjnego	0	0	0
1.a.	- w tym podlegających zwrotowi do budżetu państwa	0	0	0
2.	Kwota niepodjętych świadczeń z funduszu alimentacyjnego	0	0	0
2.a.	- w tym podlegających zwrotowi do budżetu państwa	0	0	0
3.	Kwota odzyskanych nienależnie pobranych zaliczek alimentacyjnych ¹⁾	0	0	0
3.a.	- w tym podlegających zwrotowi do budżetu państwa	0	0	0

¹⁾ Dotyczy świadczeń wypłaconych na podstawie ustawy z dnia 22 kwietnia 2005 r. o postępowaniu wobec dłużników alimentacyjnych oraz zaliczce alimentacyjnej (Dz. U. Nr 86, poz. 732, z późn. zm.).

Pieczęć

Wojewoda/Organ właściwy wierzyciela/ Organ właściwy dłużnika¹⁾

SPRAWOZDANIE / SPRAWOZDANIE ZBIORCZE¹⁾
Z REALIZACJI ZADAŃ PRZEWIDZIANYCH W USTAWIE O POMOCY OSOBOM UPRAWNIONYM DO ALIMENTÓW
za IV kwartał 2011 r.

A. Wydatki na świadczenia z funduszu alimentacyjnego poniesione ze środków budżetu państwa oraz liczba wypłaconych świadczeń

Lp.	Wyszczególnienie	Kwoty narastająco od początku roku w złotych				Liczba wypłaconych świadczeń narastająco od początku roku			
		pierwszy miesiąc kwartału	dwa miesiące kwartału	trzy miesiące kwartału		pierwszy miesiąc kwartału	dwa miesiące kwartału	trzy miesiące kwartału	
				razem	w tym: w ramach koordynacji ²⁾			razem	w tym: w ramach koordynacji ²⁾
1	2	3	4	5	6	7	8	9	10
1.	Wypłacone świadczenia z funduszu alimentacyjnego, z tego na osobę uprawnioną w wieku:	568 076	630 826	702 250	0	1 603	1 778	1 947	0
1.1.	0 - 17 lat	493 245	549 345	612 669	x	1 358	1 512	1 659	x
1.2.	18 - 24 lat	74 831	81 481	89 581	x	245	266	288	x
1.3.	25 lat i więcej	0	0	0	x	0	0	0	x
2.	Kwoty zwrócone przez dłużników alimentacyjnych z tytułu wypłaconych świadczeń z funduszu alimentacyjnego, z tego:	52 427,35	55 178,70	62 482,52	x				
2.1.	- przekazane na dochody budżetu państwa	32 141,12	33 842,95	38 484,85	x				
2.2.	- przekazane na dochody własne gminy wierzyciela	10 143,11	10 667,87	11 998,84	x				
2.3.	- przekazane na dochody własne gminy dłużnika	10 143,12	10 667,88	11 998,83	x				
3.	Dochody własne gmin z tytułu świadczeń z funduszu alimentacyjnego zwróconych przez dłużników alimentacyjnych, z tego:	18 904	19 753	21 801	x				
3.1.	- przekazane przez gminę na dochody własne	13 603	14 266	15 744	x				
3.2.	- przekazane przez inne gminy	5 301	5 487	6 057	x				
4.	Umorzone należności od dłużników alimentacyjnych, z tego należności, o których mowa w:	0	0	0	x				
4.1.	art. 28 ust. 1 pkt 1 ustawy	0	0	0	x				
4.2.	art. 28 ust. 1 pkt 2 ustawy	0	0	0	x				
4.3.	art. 28 ust. 1 pkt 4 ustawy	0	0	0	x				
5.	Należności od dłużników alimentacyjnych, które wygasły, zgodnie z art. 28 ust. 3 ustawy	0	0	2 110	x				

¹⁾ Niepotrzebne skreślić.

²⁾ Dotyczy świadczeń z funduszu alimentacyjnego przyznanych przez marszałka województwa w ramach koordynacji systemów zabezpieczenia społecznego państw Unii Europejskiej (tj. decyzji o których mowa w art. 17 ustawy).

B. Informacje na temat należności z tytułu nienależnie pobranych świadczeń z funduszu alimentacyjnego

Lp.	Wyszczególnienie	Kwoty narastająco od początku roku (w zł) ¹⁾		
		pierwszy miesiąc kwartału	dwa miesiące kwartału	trzy miesiące kwartału
1	2	3	4	5
1.	Stan należności z tytułu nienależnie pobranych świadczeń z funduszu alimentacyjnego na ostatni dzień miesiąca	0	0	0
2.	Kwota umorzonych nienależnie pobranych świadczeń z funduszu alimentacyjnego	0	0	0
3.	Kwota nienależnie pobranych świadczeń z funduszu alimentacyjnego, w stosunku do których w danym miesiącu podjęto decyzję o rozłożeniu na raty	250	250	250
4.	Kwota nienależnie pobranych świadczeń z funduszu alimentacyjnego, potrącona w danym miesiącu z bieżąco wypłacanych świadczeń	250	250	250
5.	Stan należności z tytułu nienależnie pobranych zaliczek alimentacyjnych ²⁾ na ostatni dzień miesiąca	0	0	0

¹⁾ Zasada narastania nie dotyczy wiersza 1 i 5.

²⁾ Dotyczy świadczeń wypłacanych na podstawie ustawy z dnia 22 kwietnia 2005 r. o postępowaniu wobec dłużników alimentacyjnych oraz zaliczce alimentacyjnej (Dz. U. Nr 86, poz. 732, z późn. zm.).

C. Informacje na temat zwrotu nienależnie pobranych świadczeń z funduszu alimentacyjnego oraz niepodjętych świadczeń

Lp.	Wyszczególnienie	Kwoty narastająco od początku roku (w zł)		
		pierwszy miesiąc kwartału	dwa miesiące kwartału	trzy miesiące kwartału
1	2	3	4	5
1.	Kwota odzyskanych nienależnie pobranych świadczeń z funduszu alimentacyjnego	250	250	250
1.a.	- w tym podlegających zwrotowi do budżetu państwa	0	0	0
2.	Kwota niepodjętych świadczeń z funduszu alimentacyjnego	0	0	0
2.a.	- w tym podlegających zwrotowi do budżetu państwa	0	0	0
3.	Kwota odzyskanych nienależnie pobranych zaliczek alimentacyjnych ¹⁾	0	0	0
3.a.	- w tym podlegających zwrotowi do budżetu państwa	0	0	0

¹⁾ Dotyczy świadczeń wypłacanych na podstawie ustawy z dnia 22 kwietnia 2005 r. o postępowaniu wobec dłużników alimentacyjnych oraz zaliczce alimentacyjnej (Dz. U. Nr 86, poz. 732, z późn. zm.).

D. Informacje na temat kosztów obsługi

Lp.	Wyszczególnienie	Kwoty narastająco od początku roku w zł ¹⁾		
		pierwszy miesiąc kwartału	dwa miesiące kwartału	trzy miesiące kwartału
1	2	3	4	5
1.	Wysokość planowanych w danym roku wydatków budżetu państwa w rozdziale 85212 klasyfikacji budżetowej ²⁾ (wg stanu na ostatni dzień miesiąca)	4 610 000	4 580 000	4 580 000
2.	Otrzymana z budżetu państwa w danym miesiącu dotacja w rozdziale 85212 klasyfikacji budżetowej ²⁾	3 760 000	4 140 000	4 580 000

3.	Dotacja z budżetu państwa na koszty obsługi	112 800	124 200	137 400
4.	Wydatki na obsługę wypłaty świadczeń z funduszu alimentacyjnego, w tym:	6 505	6 972	7 672
4.1.	- wydatki na wynagrodzenia	5 449	5 804	6 330
4.2.	- wydatki inwestycyjne	0	0	0
5.	Wydatki na podejmowane działania wobec dłużników alimentacyjnych, w tym:	16 298	18 161	23 861
5.1.	- wydatki na wynagrodzenia	13 429	14 938	19 139
5.2.	- wydatki inwestycyjne	0	0	0
6.	Pokryte z dotacji z budżetu państwa w rozdziale 85212 klasyfikacji budżetowej ²⁾ wydatki na:	22 803	25 133	31 533
6.1.	- obsługę wypłat świadczeń z funduszu alimentacyjnego	6 505	6 972	7 672
6.2.	- podejmowane działania wobec dłużników alimentacyjnych	16 298	18 161	23 861
7.	Pokryte z dochodów własnych gminy, o których mowa w art. 27 ust. 4 ustawy, wydatki na:	0	0	0
7.1.	- podejmowane działania wobec dłużników alimentacyjnych	0	0	0
7.2.	- obsługę wypłat świadczeń z funduszu alimentacyjnego	0	0	0
8.	Liczba osób zajmujących się realizacją ustawy, w tym:	1	1	2
8.1.	- zatrudnionych na podstawie umowy o pracę (w przeliczeniu na pełne etaty)	1,00	1,00	2,00
8.2.	- zatrudnionych na podstawie umowy cywilnoprawnej	0	0	0
8.3.	- innych	0	0	0

¹⁾ Zasada nawiązania nie dotyczy wiersza 1, 8, 8.1, 8.2 i 8.3.

²⁾ Świadczenia rodzinne, zaliczka alimentacyjna oraz składki na ubezpieczenia emerytalne i rentowe z ubezpieczenia społecznego.

E. Informacja na temat prowadzonych postępowań w sprawie przyznania świadczeń z funduszu alimentacyjnego

Lp.	Wyszczególnienie	Wykonanie miesięczne		
		pierwszy miesiąc kwartału	drugi miesiąc kwartału	trzeci miesiąc kwartału
1	2	3	4	5
1.	Liczba decyzji wydanych w sprawach dotyczących świadczeń z funduszu alimentacyjnego przez organ właściwy stwierdziła	142	9	11
1.a.	- w tym: stwierdzających nienależnie pobrane świadczenia	0	0	0
2.	Liczba spraw, w których rozłożono na raty należności z tytułu nienależnie pobranych świadczeń z funduszu alimentacyjnego	0	0	0
3.	Liczba decyzji w sprawie umorzenia należności z tytułu nienależnie pobranych świadczeń z funduszu alimentacyjnego	0	0	0
4.	Liczba decyzji umarzających należności od dłużników alimentacyjnych, w tym na podstawie:	0	0	0
4.1.	- art. 30 ust. 1 pkt 1 ustawy	0	0	0
4.2.	- art. 30 ust. 1 pkt 2 ustawy	0	0	0
4.3.	- art. 30 ust. 1 pkt 3 ustawy	0	0	0
4.4.	- art. 30 ust. 2 ustawy	0	0	0
5.	Liczba spraw, w których wygaszono należności od dłużników alimentacyjnych na podstawie art. 28 ust. 3 ustawy	0	0	2
6.	Liczba decyzji ostatecznych dotyczących funduszu alimentacyjnego wydanych przez Samorządowe Kolegia Odwoławcze, w tym:	0	0	0
6.1.	- pozostawiających w mocy decyzję organu właściwego	0	0	0
6.2.	- zmieniających decyzję organu właściwego	0	0	0
6.3.	- uchylających decyzję organu właściwego i przekazujących sprawę do ponownego rozpatrzenia	0	0	0

F. Informacje na temat osób korzystających z funduszu alimentacyjnego oraz dłużników alimentacyjnych

Lp.	Wyszczególnienie	Wykonanie miesięczne		
		pierwszy miesiąc kwartału	drugi miesiąc kwartału	trzeci miesiąc kwartału
1	2	3	4	5
1.	Liczba rodzin pobierających świadczenie z funduszu alimentacyjnego, z tego o dochodzie rodziny w przeliczeniu na osobę:	110	113	116
1.1.	- bez dochodu	14	15	15
1.2.	- od 0,01 do 100 zł	36	37	37
1.3.	- od 100,01 do 252 zł	19	20	20
1.4.	- od 252,01 do 362,50 zł	21	22	24
1.5.	- od 362,51 do 504 zł	14	13	14
1.6.	- od 504,01 do 583 zł	4	4	4
1.7.	- od 583,01 do 725 zł	2	2	2
2.	Liczba rodzin, w których pobierane są świadczenia z funduszu alimentacyjnego, z tego:	110	113	116
2.1.	- z 1 osobą uprawnioną	75	78	81
2.2.	- z 2 osobami uprawnionymi	22	22	22
2.3.	- z 3 osobami uprawnionymi	9	9	9
2.4.	- z 4 i więcej osobami uprawnionymi	4	4	4
3.	Liczba osób uprawnionych do świadczeń z funduszu alimentacyjnego wychowywanych przez osobę pozostającą w związku małżeńskim z osobą zobowiązaną do alimentacji wobec osoby uprawnionej	42	42	43
4.	Liczba osób uprawnionych do świadczeń z funduszu alimentacyjnego wychowywanych przez osobę pozostającą w związku małżeńskim z osobą niezobowiązaną do alimentacji wobec osoby uprawnionej	0	1	1
5.	Liczba osób uprawnionych do świadczeń z funduszu alimentacyjnego wychowywanych przez rodzica niepozostającego w związku małżeńskim	100	104	104
6.	Liczba osób uprawnionych do świadczeń z funduszu alimentacyjnego wychowywanych przez rodziców niepozostających w związku małżeńskim	1	1	1
7.	Liczba osób uprawnionych do świadczeń z funduszu alimentacyjnego pobierających świadczenie z funduszu alimentacyjnego na siebie	20	18	20
8.	Liczba osób uprawnionych otrzymujących świadczenia z funduszu alimentacyjnego, z tego w wysokości:	163	166	169
8.1.	- do 100 zł	2	2	2
8.2.	- od 100,01 do 200 zł	26	28	27
8.3.	- od 200,01 do 300 zł	44	41	42
8.4.	- od 300,01 do 400 zł	43	42	42
8.5.	- od 400,01 do 500 zł	48	53	56
9.	Liczba osób uprawnionych do świadczeń z funduszu alimentacyjnego, w stosunku do których zasądzono zostało świadczenie alimentacyjne, z tego w wysokości:	163	166	169
9.1.	- do 100 zł	2	2	2
9.2.	- od 100,01 do 200 zł	26	28	28
9.3.	- od 200,01 do 300 zł	44	41	42


9.4.	- od 300,01 do 400 zł	43	42	44
9.5.	- od 400,01 do 500 zł	36	40	40
9.6.	- od 500,01 do 700 zł	11	12	12
9.7.	- od 700,01 do 900 zł	0	0	0
9.8.	- od 900,01 zł	1	1	1
10.	Liczba świadczeń z funduszu alimentacyjnego pobieranych w związku z:	0	0	0
10.1.	- niemożnością ustalenia miejsca zamieszkania dłużnika alimentacyjnego	0	0	0
10.2.	- brakiem podstawy prawnej do podjęcia czynności zmierzających do wykonania tytułu wykonawczego w miejscu zamieszkania dłużnika (art. 2 pkt 2 lit. a ustawy)	0	0	0
11.	Liczba dłużników alimentacyjnych w gminie	143	143	143

G. Informacja na temat podejmowanych działań wobec dłużników alimentacyjnych

Lp.	Wyszczególnienie	Liczba podjętych działań (wykonanie miesięczne)			Liczba podjętych działań, które w kwartale doprowadziły do wzrostu ściągальności należności wymienionych w art. 28 ust.1 pkt 1-4 ustawy
		pierwszy miesiąc kwartału	drugi miesiąc kwartału	trzeci miesiąc kwartału	
1	2	3	4	5	6
1.	Przekazanie komornikowi sądowemu informacji mających wpływ na egzekucję zasądzonych świadczeń alimentacyjnych, pochodzących z wywiadu alimentacyjnego oraz oświadczenia majątkowego	0	4	7	0
2.	Przekazanie komornikowi sądowemu informacji mających wpływ na egzekucję zasądzonych świadczeń alimentacyjnych pochodzących z rodzinnego wywiadu środowiskowego	0	0	0	0
3.	Zobowiązanie dłużnika alimentacyjnego do zarejestrowania się w urzędzie pracy jako bezrobotny albo poszukujący pracy	0	0	1	0
4.	Zwrócenie się z wnioskiem do starosty o podjęcie działań zmierzających do aktywizacji zawodowej dłużnika alimentacyjnego	0	3	2	0
5.	Wystąpienie z wnioskiem do starosty o skierowanie dłużnika alimentacyjnego do robót publicznych lub prac organizowanych na zasadach robót publicznych	0	0	0	0
6.	Informacje od starosty o braku możliwości realizacji art. 5 ust. 2 pkt 2 i 3 ustawy	0	0	0	x
7.	Złożenie wniosku o ściganie za przestępstwa określone w art. 209 § 1 Kodeksu karnego	0	0	0	0
8.	Skierowanie wniosku o zatrzymanie prawa jazdy dłużnika alimentacyjnego	0	0	0	0
9.	Skierowanie wniosku o zwrot zatrzymanego prawa jazdy dłużnika alimentacyjnego	0	0	0	x
10.	Wystąpienie z powództwem o ustalenie alimentów od innych osób	0	0	0	0
11.	Informacje przekazywane do sądu o bezczynności lub opieszałości komornika sądowego (art. 3 ust. 8 ustawy)	0	0	0	0

Osoba sporządzająca sprawozdanie:

imię i nazwisko: KATARZYNA KERLIN
 telefon: 0598131564
 e-mail:
 podpis:
 data: 16.01.2012



Organ sporządzający sprawozdanie:
 ul. Spornowozna 26
 76-135 DROWICA KASZUBSKA
 tel: 59/131564
 REGON: 1407385 NIP: 005920344

D. Informacje na temat kosztów obsługi

Lp.	Wyszczególnienie	Kwoty narastająco od początku roku (w zł) ¹⁾		
		Pierwszy miesiąc kwartału	Dwa miesiące kwartału	Trzy miesiące kwartału
1	2	3	4	5
1.	Wysokość planowanych w danym roku wydatków budżetu państwa w rozdziale 85212 klasyfikacji budżetowej ²⁾ (wg stanu na ostatni dzień miesiąca)	4079650	4209650	4420000
2.	Otrzymana z budżetu państwa w danym miesiącu dotacja w rozdziale 85212 klasyfikacji budżetowej ²⁾	3704500	4074500	4419078
3.	Dotacja z budżetu państwa na koszty obsługi	111135	122235	132572
4.	Wydatki na obsługę wypłaty świadczeń z funduszu alimentacyjnego, w tym:	10341	12090	13948
4.1.	- wydatki na wynagrodzenia	8433	10082	11740
4.2.	- wydatki inwestycyjne	0	0	0
5.	Wydatki na podejmowane działania wobec dłużników alimentacyjnych, w tym:	6992	8191	9288
5.1.	- wydatki na wynagrodzenia	4994	5993	6991
5.2.	- wydatki inwestycyjne	0	0	0
6.	Pokryte z dotacji z budżetu państwa w rozdziale 85212 klasyfikacji budżetowej ²⁾ wydatki na:	17333	20281	23236
6.1.	- obsługę wypłat świadczeń z funduszu alimentacyjnego	10341	12090	13948
6.2.	- podejmowane działania wobec dłużników alimentacyjnych	6992	8191	9288
7.	Pokryte z dochodów własnych gminy, o których mowa w art. 27 ust. 4 ustawy ¹⁾ wydatki na:	0	0	0
7.1.	- podejmowane działania wobec dłużników alimentacyjnych	0	0	0
7.2.	- obsługę wypłat świadczeń z funduszu alimentacyjnego	0	0	0
8.	Liczba osób zajmujących się realizacją ustawy, w tym:	1	1	1
8.1.	- zatrudnionych na podstawie umowy o pracę (w przeliczeniu na pełne etaty)	1,00	1,00	1,00
8.2.	- zatrudnionych na podstawie umowy cywilnoprawnej	0	0	0
8.3.	- innych	0	0	0

¹⁾ Zasada narastania nie dotyczy wiersza 1, 8, 8.1., 8.2. i 8.3.

²⁾ Świadczenia rodzinne, zaliczka alimentacyjna oraz składki na ubezpieczenia emerytalne i rentowe z ubezpieczenia społecznego.

E. Informacja na temat prowadzonych postępowań w sprawie przyznania świadczeń z funduszu

Lp.	Wyszczególnienie	Wykonanie miesięczne		
		Pierwszy miesiąc kwartału	Drugi miesiąc kwartału	Trzeci miesiąc kwartału
1	2	3	4	5
1.	Liczba decyzji wydanych w sprawach dotyczących świadczeń z funduszu alimentacyjnego przez organ właściwy wierzyciela	40	32	38
1.a.	- w tym: stwierdzających nienależnie pobrane świadczenia	0	0	0
2.	Liczba spraw, w których rozłożono na raty należności z tytułu nienależnie pobranych świadczeń z funduszu alimentacyjnego	0	0	0
3.	Liczba decyzji w sprawie umorzenia należności z tytułu nienależnie pobranych świadczeń z funduszu alimentacyjnego	0	0	0
4.	Liczba decyzji umarzających należności od dłużników alimentacyjnych, w tym na podstawie:	0	0	0
4.1.	- art. 30 ust. 1 pkt 1 ustawy	0	0	0
4.2.	- art. 30 ust. 1 pkt 2 ustawy	0	0	0
4.3.	- art. 30 ust. 1 pkt 3 ustawy	0	0	0
4.4.	- art. 30 ust. 2 ustawy	0	0	0
5.	Liczba spraw, w których wygaszono należności od dłużników alimentacyjnych na podstawie art. 28 ust. 3 ustawy	0	0	0
6.	Liczba decyzji ostatecznych dotyczących funduszu alimentacyjnego wydanych przez Samorządowe Kolegia Odwoławcze, w tym:	0	0	0
6.1.	- pozostawiających w mocy decyzję organu właściwego	0	0	0
6.2.	- zmieniających decyzję organu właściwego	0	0	0
6.3.	- uchylających decyzję organu właściwego i przekazujących sprawę do ponownego rozpatrzenia	0	0	0

F. Informacje na temat osób korzystających ze świadczeń z funduszu alimentacyjnego oraz dłużników alimentacyjnych

Lp.	Wyszczególnienie	Wykonanie miesięczne		
		Pierwszy miesiąc kwartału	Drugi miesiąc kwartału	Trzeci miesiąc kwartału
1	2	3	4	5
1.	Liczba rodzin pobierających świadczenie z funduszu alimentacyjnego, w tym o dochodzie rodziny w przeliczeniu na osobę:	89	97	102
1.1.	- bez dochodu	7	8	8
1.2.	- do 0,01 do 100 zł	29	31	33
1.3.	- od 100,01 do 252 zł	24	26	28
1.4.	- od 252,01 do 362,50 zł	11	11	11
1.5.	- od 362,51 do 504 zł	12	14	14
1.6.	- od 504,01 do 583 zł	4	4	5
1.7.	- od 583,01 do 725 zł	2	3	3
2.	Liczba rodzin, w których pobierane są świadczenia z funduszu alimentacyjnego, z tego:	89	97	102
2.1.	- z 1 osobą uprawnioną	56	64	69
2.2.	- z 2 osobami uprawnionymi	23	22	23
2.3.	- z 3 osobami uprawnionymi	4	6	5
2.4.	- z 4 i więcej osobami uprawnionymi	6	5	5
3.	Liczba osób uprawnionych do świadczeń z funduszu alimentacyjnego wychowywanych przez osobę pozostającą w związku małżeńskim z osobą zobowiązaną do alimentacji wobec osoby uprawnionej	26	27	29
4.	Liczba osób uprawnionych do świadczeń z funduszu alimentacyjnego wychowywanych przez osobę pozostającą w związku małżeńskim z osobą niezobowiązaną do alimentacji wobec osoby uprawnionej	0	0	0
5.	Liczba osób uprawnionych do świadczeń z funduszu alimentacyjnego wychowywanych przez rodzica niepozostającego w związku małżeńskim	91	97	100
6.	Liczba osób uprawnionych do świadczeń z funduszu alimentacyjnego wychowywanych przez rodziców niepozostających w związku małżeńskim	1	2	2
7.	Liczba osób uprawnionych do świadczeń z funduszu alimentacyjnego pobierających świadczenie z funduszu alimentacyjnego na siebie	17	19	18
8.	Liczba osób uprawnionych otrzymujących świadczenia z funduszu alimentacyjnego, z tego w wysokości:	135	145	149
8.1.	- do 100 zł	4	4	2
8.2.	- od 100,01 do 200 zł	26	30	31
8.3.	- od 200,01 do 300 zł	37	39	38
8.4.	- od 300,01 do 400 zł	35	37	40
8.5.	- od 400,01 do 500 zł	33	35	38

9.	Liczba osób uprawnionych do świadczeń z funduszu alimentacyjnego, w stosunku do których zasądzone zostało świadczenie alimentacyjne, z tego w wysokości:	135	145	149
9.1.	- do 100 zł	2	2	2
9.2.	- od 100,01 do 200 zł	26	31	31
9.3.	- od 200,01 do 300 zł	37	39	39
9.4.	- od 300,01 do 400 zł	35	37	40
9.5.	- od 400,01 do 500 zł	27	28	29
9.6.	- od 500,01 do 700 zł	6	6	6
9.7.	- od 700,01 do 900 zł	0	0	0
9.8.	- od 900,01	2	2	2
10.	Liczba świadczeń z funduszu alimentacyjnego pobieranych w związku z:	0	0	0
10.1.	- niemożnością ustalenia miejsca zamieszkania dłużnika alimentacyjnego	0	0	0
10.2.	- brakiem podstawy prawnej do podjęcia czynności zmierzających do wykonania tytułu wykonawczego w miejscu zamieszkania dłużnika (art. 2 pkt 2 lit. a ustawy)	0	0	0
11.	Liczba dłużników alimentacyjnych w gminie	59	64	69

G. Informacja na temat podejmowanych działań wobec dłużników

Lp.	Wyszczególnienie	Liczba podjętych działań (wykonanie miesięczne)			Liczba podjętych działań, które w kwartale doprowadziły do wzrostu ściągальności należności wymienionych w art. 28 ust.1 pkt 1-4 ustawy
		Pierwszy miesiąc kwartału	Drugi miesiąc kwartału	Trzeci miesiąc kwartału	
1	2	3	4	5	6
1.	Przekazanie komornikowi sądowemu informacji mających wpływ na egzekucję zasądzonych świadczeń alimentacyjnych, pochodzących z wywiadu alimentacyjnego oraz oświadczenia majątkowego	0	0	0	0
2.	Przekazanie komornikowi sądowemu informacji mających wpływ na egzekucję zasądzonych świadczeń alimentacyjnych, pochodzących z rodzinnego wywiadu środowiskowego	0	0	0	0
3.	Zobowiązanie dłużnika alimentacyjnego do zarejestrowania się w urzędzie pracy jako bezrobotny albo poszukujący pracy	0	0	0	0

4.	Zwrócenie się z wnioskiem do starosty o podjęcie działań zmierzających do aktywizacji zawodowej dłużnika alimentacyjnego	0	0	0	0
5.	Wystąpienie z wnioskiem do starosty o skierowanie dłużnika alimentacyjnego do robót publicznych lub prac organizowanych na zasadach robót publicznych	0	0	0	0
6.	Informacje od starosty o braku możliwości realizacji art. 5 ust. 2 pkt 2 i 3 ustawy	0	0	0	0
7.	Złożenie wniosku o ściganie za przestępstwa określone w art. 209 § 1 Kodeksu karnego	0	0	0	0
8.	Skierowanie wniosku o zatrzymanie prawa jazdy dłużnika alimentacyjnego	0	0	0	0
9.	Skierowanie wniosku o zwrot zatrzymanego prawa jazdy dłużnika alimentacyjnego	0	0	0	0
10.	Wystąpienie z powództwem o ustalenie alimentów od innych osób	0	0	0	0
11.	Informacje przekazywane do sądu o beczynności lub opieszałości komornika sądowego (art. 3 ust. 8 ustawy)	0	0	0	0

Osoba sporządzająca sprawozdanie:

imię i nazwisko KATARZYNA URBANOWICZ


telefon 59 8131 564

e-mail POMOC BIUROWA

podpis *Urbanowicz*
Katarzyna Urbanowicz

data 2011-01-13

Organ sporządzający
sprawozdanie



OSRÓDEK PRAWO I SPRACOWNI
ul. Wolności 200a 23
78-200 POLONIEC (pow. SZCZECIN)
tel. 091 42 11 111
NIP 609 215 108 - REGON 006423448

SPRAWOZDANIE
Z WYKONANIA PLANU WYDATKÓW BUDŻETU GMINY
DĘBNICA KASZUBSKA ZA 2011 ROK PRZEZ
OPS W DĘBNICY KASZUBSKIEJ.

DZIAŁY ŁĄCZNIE NA KWOTĘ – 7.469.093,43 ZŁOTYCH

851-OCHRONA ZDROWIA- NA KWOTĘ 91.212,08 ZŁ

Rozdział: 85153-Zwalczanie narkomanii na kwotę 7.101,00 zł

- za pozostałe pozaszkolne formy edukacji , prelekcje „ Stop środkom psychoaktywnym” na kwotę – **2.400,00 zł**
- za bilety wstępu na program profilaktyczny „ NIEĆPA ” na kwotę - **2.700,00 zł**
- przekazano dotację do Stowarzyszenia „ Bezpieczny Region Słupski” na realizację programu profilaktycznego z zakresu uzależnień i przemocy pod nazwą „ Czysta Gra 2011” pod hasłem „ Żyj zdrowo na sportowo bez nałogów bądź sobą” na kwotę - **2.000,00 zł**
- pozostałe wydatki rzeczowe na kwotę - **1,00 zł**

Rozdział: 85154-Przeciwdziałanie alkoholizmowi- na kwotę 84.111,08 zł

- wypłacono wynagrodzenia komisji na kwotę- **11.800,00 zł**
- opłacono biegłych za badanie i wydanie opinii psychologicznej i psychiatrycznej na kwotę **7.800,00 zł**
- wypłacono zwroty 5 osobom uzależnionym od alkoholu za przejazdy do Poradni Uzależnień od Alkoholu w Słupsku na kwotę - **1.772,20 zł**
- realizacja programów profilaktycznych zgłoszonych przez świetlice wiejskie na kwotę **8.546,97 zł** takie jak: Podwilczyn- 499,79, Starnice - 340,50, Dębica Kaszubska-950,00,- ,Budowo- 1.108,77,-,Borzęcino –210,-,Podole Małe– 300,- Mielno- 1.000,-, „Jawory - 700,-,Gogolewo- 763,01,-,Łabiszewo - 875,-,Krzywań - Grabin - 200,-,Kotowo - 499,90,-,Żarkowo - 500,00,-Motarzyno- 100,-,Gogolewko- 500,-
 - realizacja programów profilaktycznych zgłoszonych przez szkoły podstawowe jak: Zespół Szkolno- Przedszkolny .-na kwotę 3.664,03,Gogolewo- 1.200,-, Motarzyno – 1.397,46,-Zespół Szkół w Dębicy Kaszubskiej na kwotę - 3.100,-,GOK w Dębicy K.- 1.638,30,-oraz Niepogłędzie- 1.794,45 , na łączną kwotę **12.794,24 zł**
- prowadzenie Punktu Konsultacyjno-Informacyjnego i grup wsparcia na kwotę **8.280,00 zł**
- opłata sądowa od spraw skierowanych do sądu o leczenie odwykowe 27 osób na kwotę **2.440,08 zł**
- za program profilaktyczny „Zachowaj trzeźwy umysł” – **2.889,10 zł**
- opłacono szkolenie „Zły dotyk-dziecko molestowane seksualnie-rozpoznanie i diagnoza” na kwotę **922,50 zł**
- opłacono szkolenie „Zadania KRPA w praktyce ” na kwotę **2.915,10 zł**
- opłacono delegację służbową osób biorących udział w szkoleniu na kwotę - **544,94 zł**
- opłacono koszty koordynacji świetlic środowiskowych na kwotę **14.400,00 zł**

- opłacono prowadzenie zajęć artystycznych z elementami socjoterapii na kwotę **2.280,00 zł**
- opłacono wstęp na widowisko artystyczne z zakresu profilaktyki na kwotę **1.069,20 zł**
- zakupiono kalendarze na potrzeby GKRPA na kwotę **-100,00 zł**
- zakupiono teczki procedur przeciwdziałania przemocy w rodzinie na kwotę **663,46 zł**
- przekazano dotację do Domu Interwencji Kryzysowej przy PCK w Słupsku w ramach dofinansowania do zadań stowarzyszeniom na kwotę - **3.000,00 zł**
- opłacono szkolenie dla członków i kandydatów do GKRPA wraz z kosztami poczęstunku na kwotę – **680,39 zł**
- pozostałe wydatki rzeczowe na kwotę – **1.212,90 zł**

852 – POMOC SPOŁECZNA- na kwotę 7.119.224,15 złotych

Rozdział : 85202 – Domy pomocy społecznej – na kwotę 158.818,93 zł

- pobyt w domu pomocy społecznej opłacono 7 osobom w ilości 80 świadczeń na kwotę **158.818,93 zł**,

Rozdział: 85212- Świadczenia rodzinne, zaliczka alimentacyjna oraz składki na ubezpieczenia emerytalne i rentowe z ubezpieczenia społecznego - na kwotę 4.545.323,73 zł w tym:

- świadczenia rodzinne otrzymało 1.093 osób w ilości świadczeń 29.379 na łączną kwotę **3.601.359,10 zł** tj.
 - ✓ zasiłki rodzinne w ilości 15.736 świadczeń na kwotę **1.347.004 zł**,
 - ✓ dodatki z tytułu urodzenia dziecka w ilości 77 świadczeń na kwotę - **77.000,00 zł**,
 - ✓ dodatki z tytułu opieki nad dzieckiem w okresie korzystania z urlopu wychowawczego w ilości 368 świadczeń na kwotę **141.534,00 zł**,
 - ✓ dodatki z tytułu samotnego wychowania dziecka w ilości 641 świadczeń na kwotę **116.087,00 zł**,
 - ✓ dodatki z tytułu kształcenia i rehabilitacji dziecka niepełnosprawnego w ilości 1.027 świadczeń na kwotę **78.960,00 zł**,
 - ✓ dodatki z tytułu podjęcia przez dziecko nauki w szkole poza miejscem zamieszkania w ilości 2.114 na kwotę **109.900,00 zł**,
 - ✓ dodatki z tytułu wychowania dziecka w rodzinie wielodzietnej w ilości 2.847 świadczeń na kwotę **227.760,00 zł**,
 - ✓ zasiłki pielęgnacyjne w 4.220 świadczeń na kwotę **645.660,00 zł**,
 - ✓ świadczenia pielęgnacyjne w ilości 1.278 świadczeń na kwotę **654.054,10 zł**,
 - ✓ jednorazowa zapomoga z tytułu urodzenia dziecka – becikowe w ilości 107 świadczeń na kwotę **107.000,00 zł**.
 - ✓ dodatki z tytułu rozpoczęcia roku szkolnego w ilości świadczeń 964 na kwotę -

96.400,00 zł

- fundusz alimentacyjny otrzymało 169 osób w ilości 1.947 świadczeń na kwotę **701.800,46 zł**
- składki społeczne odprowadzone od świadczeń pielęgnacyjnych w ilości 938 świadczeń na kwotę **123.230,30 zł**
- wynagrodzenia osobowe pracowników wraz z pochodnymi na kwotę **83.402,53 zł**
- pozostałe wydatki rzeczowe na kwotę **35.531,34 zł**

Rozdział: 85213- Składki na ubezpieczenie zdrowotne opłacone za osoby pobierające niektóre świadczenia z pomocy społecznej oraz niektóre świadczenia rodzinne – na kwotę 54.378,86 zł, w tym:

- składki na ubezpieczenie zdrowotne opłacono od świadczeń rodzinnych za osób 48 w ilości 460 świadczeń na kwotę **21.528,00 zł**
- składki na ubezpieczenie zdrowotne opłacono od zasiłków stałych za 92 osób w ilości 964 świadczeń na kwotę **32.850,86 zł**

Rozdział 85214 - Zasiłki i pomoc w naturze oraz składki na ubezpieczenia emerytalne i rentowe - na kwotę 527.210,00 w tym:

- zasiłek okresowy otrzymało 247 osób w ilości 1.302 świadczeń na kwotę **410.000,00 zł,**
- schronienie opłacono 8 osobom w ilości 1.833 świadczeń na kwotę **25.839,38 zł,**
- specjalne zasiłki celowe otrzymało 59 osób w ilości 149 świadczeń na kwotę **22.763,67 zł,**
- zasiłek celowy i pomoc w naturze otrzymało 299 osoby w ilości 667 świadczeń na kwotę **63.662,16 zł ,**
- zasiłki celowe na pokrycie wydatków powstałych w wyniku zdarzenia losowego otrzymały 5 osób na kwotę **4.944,79 zł**

Rozdział: 85215 -Dodatki mieszkaniowe – na kwotę 112.604,46 zł

- dodatki mieszkaniowe otrzymało 89 osób w ilości świadczeń 534 na kwotę **112.604,46 zł**

Rozdział : 85216 – Zasiłki stałe – na kwotę 437.012,08 zł

- zasiłek stały otrzymało 121 osób w ilości 1.251 świadczeń na kwotę **437.012,08 zł,**

Rozdział: 85219- Ośrodki pomocy społecznej – na kwotę 533.754,56 zł, w tym:

- na wynagrodzenia osobowe 9 prac. OPS wraz z pochodnymi na kwotę **436.983,44 zł**
- pozostałe wydatki rzeczowe na kwotę **96.771,12 zł**

Rozdział : 85219 – Ośrodki pomocy społecznej – wynagrodzenia przyznane przez sąd opiekuńczy dla opiekunów za sprawowanie opieki nad osobami ubezwłasnowolnionymi na kwotę 7.276,72 zł

- wypłacono wynagrodzenia dla 2 opiekunów prawnych w ilości 52 świadczeń na kwotę 7.276,72 zł

Rozdział: 85228 -Usługi opiekuńcze i specjalistyczne usługi opiekuńcze - na kwotę 213.844,81 zł, w tym:

- usługi opiekuńcze otrzymało 45 osób w ilości 18.602 świadczeń na kwotę **150.844,81 zł**
- specjalistyczne usługi opiekuńcze otrzymały 2 osoby w ilości 4.096 świadczeń na kwotę **63.000,00 zł.**

Kwoty powyższe to wydatki poniesione na zatrudnienie pracowników przy świadczeniu usług opiekuńczych u 47 osób.

Rozdział: 85295 -Pozostała działalność na kwotę 508.000,00 zł –realizacja wieloletniego programu „Pomoc państwa w zakresie dożywiania”w tym:

- pomoc celową na żywność otrzymało 518 osób w ilości 2.736 świadczeń na kwotę **331.723,19 zł**
- posiłek otrzymało 505 dzieci w ilości 57.909 świadczeń na kwotę **162.517,67 zł**, 18 dzieci dożywianych bez wywiadu w ilości 1.631 świadczeń na kwotę **4.434,94 zł** oraz 37 osób pozostałych w ilości 3.426 świadczeń na kwotę **9.324,20 zł**

Rozdział: 85295 -Pozostała działalność na kwotę 21.000,00 zł – „ Pomoc finansowa dla osób pobierających świadczenia pielęgnacyjne”

- pomoc finansową otrzymało 105 osób w ilości 210 świadczeń na kwotę – **21.000,00 zł**

853- POZOSTAŁE ZADANIA W ZAKRESIE POLITYKI SPOŁECZNEJ –na kwotę – 258.657,20 zł

Rozdział 85395 – pozostała działalność na kwotę 256.351,45 zł -projekt współfinansowany ze środków Europejskiego Funduszu Społecznego w ramach projektu pt.: „ Zdrowy styl życia, aktywność, nauka i praca człowieka wzbogaca”

- 10 kontraktów socjalnych podpisanych z beneficjentami ostatecznymi (zorganizowano kursy kwalifikacyjne : Prawo jazdy- 13.072,00,-,Opiekun osób starszych - 2.600,00,-,Podstawy obsługi komputera z elementami grafiki komputerowej i prawem pracy - 5.700,00,-Spawacz spoin pachwinowych blach-


1.690,00,- Kurs języka niemieckiego- 270,00,-,zwroty kosztów przejazdu na kurs- 4.095,00 zł


Łączna kwota: **27.427,00 zł**

- wynagrodzenie pracownika socjalnego zatrudnionego do realizacji projektu – **36.568,38 zł**, dodatkowe wynagrodzenie roczne pracowników uczestniczących w realizacji projektu – **5.517,39 zł**, wynagrodzenie koordynatora -**20.458,49 zł**, wynagrodzenie oddelegowanych pracowników socjalnych - **16.168,17 zł**, umowy zlecenie dla psychologa i doradcy zawodowego - **10.570,00 zł**, umowy zlecenie z tytułu opieki nad dzieckiem -**18.463,55 zł**, umowa zlecenie dla pielęgniarki środowiskowej - **360,00 zł**, pozostałe umowy o dzieło- **780,00 zł**

Łączna kwota: **108.885,98 zł**

- zorganizowano festyn integracyjny dla osób niepełnosprawnych w ramach Programu Aktywności Lokalnej wraz z otoczeniem – **13.559,53 zł**
- zorganizowano pobyt we Władysławowie oraz spotkanie miejscowe mające na celu integrację i przysposobienie społeczne dla osób objętych Programem Aktywności Lokalnej na kwotę – **24.632,40 zł**
- zorganizowano wyjazd do Teatru Muzycznego w Gdyni na kwotę - **4.051,02 zł**
- wkład własny do projektu - zasiłki celowe - **24.994,27 zł**
- koszty pośrednie dotyczące realizacji projektu (koszty zarządu i opłaty administracyjne) – **39.539,54 zł**
- opłacono szkolenie dla rodzin wielodzietnych” Racionalne gospodarowanie budżetem domowym” oraz koszty związane z organizacją szkolenia na kwotę **8.290,00 zł**
- zakupiono artykuły promocyjne -**2.248,56 zł**,
- opłacono składki na ubezpieczenia zdrowotne osób uczestniczących w kontrakcie socjalnym w ilości 2 osób i 14 świadczeń na kwotę **559,44 zł**
- opłacono koszty wynajmu Sali na spotkania z psychologiem i doradcą zawodowym osób uczestniczących w kontrakcie socjalnym - **1.880,00 zł**
- pozostałe koszty związane z realizacją projektu – **283,71 zł**
- własne koszty niekwalifikowane - zasiłki celowe -**2.305,73 zł**
- pozostałe koszty poza projektem – **0,02 zł**


[Illegible text]


[Illegible text]

WYKAZ WYDATKÓW POMIĘSIOWYCH NA OGRZEWANIE I
ENERGIĘ W OŚRODKU POMOCY SPOŁECZNEJ W
DEBNICY KASZUBSKIEJ

OGRZEWANIE
olej napędowy

LABORATORIUM NR 5

2010r.

18.12.2009 – 22.01.2010 - 2255,72
23.01.2010 – 26.02.2010 – 1088,00
27.02.2010 – 25.03.2010 – 1384,59
26.03.2010 – 27.04.2010 – 1002,95
28.04.2010 – 31.05.2010 -1717,76
01.06.2010 – 26.10.2010 – 1368,93
01.12.2010 – 21.12.2010 – 1162,90

Łącznie na kwotę **9.980,85zł**

2011r.

22.12.2010 – 20.01.2011 – 1691,71
21.01.2011 – 22.02.2011 - 1947,73
23.02.2011- 25.03.2011 – 1759,05
26.03.2011 – 26.04.2011 – 1749,71
końcowe rozl.ogrzewania do 20.10.2011 – 2121,16

drewno
październik, listopad 2011r. - 1274,85
grudzień - 837,41

Łącznie **11.381,62zł**

2012r.

Styczeń 2012 – 837,41
luty 2012 – 837,41
marzec 2012 – 837,41

} DREWNO

ENERGIA ELEKTRYCZNA

2010r.

1041,05
1010,57
894,61
877,96
995,17
1180,22
Łącznie **5.999,58zł**

2011r.

1039,21
1156,78
1133,88
976,24
1109,62
1172,28
Łącznie: **6.588,01zł**

KIEROWNIK
Ośrodka Pomocy Społecznej
Krytynia Szustak
ORGANIZATOR POMOCY SPOŁECZNEJ

PODINSPEKTOR
Emilia Paluszek-Pek

ZATRUDNIENIE W OŚRODKU POMOCY SPOŁECZNEJ W DĘBNICY KASZUBSKIEJ

ROK 2010	ROK 2011
Pracownicy ośrodka (na czas określony i nieokreślony)	
16 (w tym 4 os. świadczące usługi opiekuńcze)	18 (w tym 3 os. świadczące usługi opiekuńcze)
Pracownicy interwencyjni (w ciągu całego roku stan zatrudnienia ulegał zmianie w wyniku zakończenia czy też zawarcia umowy o pracę interwencyjną)	
10 (w tym 9 os. świadczących usługi opiekuńcze)	10
Umowa zlecenie	
8 (w tym 7 os. świadczących usługi opiekuńcze)	18 (w tym 17 os. świadczących usługi opiekuńcze)
Prace użyteczne	
10	6

PODINSPEKTOR
Emilia Patuszek-Pek

KIEROWNIK
Ośrodka Pomocy Społecznej
Krzysztof Szustak
ORGANIZATOR POMOCY SPOŁECZNEJ

Zakres czynności opiekuna domowego u podopiecznego w domu.

Do zadań opiekuna domowego należy wykonywanie czynności:

1. PIEŁĘGNACYJNE:

1. toaleta chorego,
2. pomoc przy kąpieli w wannie,
3. zmiana bielizny osobistej i pościelowej,
4. prześcielenie łóżka,
5. podawanie leków,
6. zapobieganie powstawaniu odleżyn i odparzeń,
7. pomoc przy spożywaniu posiłków,
8. zgłaszanie wizyt lekarskich,
9. inne czynności wynikające ze stanu chorego.

2. GOSPODARCZE:

1. u chorych samotnych:

1. przynoszenie opatu,
2. mycie okien (1 raz w kwartale) w pokoju podopiecznego,
3. utrzymanie w czystości pokoju podopiecznego, sprzątnięcie przy użyciu sprzętu zmechanizowanego (1 raz w tygodniu),
4. pranie bielizny pościelowej u obłożnie chorego (w sprzęcie zmechanizowanym),
5. pomoc przy przygotowywaniu posiłków,
6. zakup artykułów spożywczych i przemysłowych,
7. chodzenie na spacer,

2. u chorych posiadających rodzinę:

1. palenie w piecu,
2. utrzymanie w czystości pokoju chorego,
3. podanie choremu posiłków,
4. zakup niezbędnych artykułów na potrzeby chorego.

3. OPIEKUŃCZE:

- o realizacja recept,
- o załatwianie w razie potrzeb spraw podopiecznego (uiszczanie opłat, prowadzenie zeszytu rozliczeń z zakupów w domu chorego)

Zakres usług opiekuńczych.

Czynności pielęgnacyjne.

1. Toaleta chorego
2. Zmiana bielizny pościelowej i osobistej
3. Podawanie leków
4. Zapobieganie powstawaniu odleżyn i odparzeń

Czynności gospodarcze.

1. Utrzymanie czystości w pomieszczeniu podopiecznego
2. Zakup artykułów spożywczych i przemysłowych na potrzeby chorego
3. Pranie bielizny osobistej i pościelowej
4. Przynoszenie opału i palenie w piecach
5. Przygotowywanie lub przynoszenie posiłków
6. Realizacja recept
7. Załatwianie spraw urzędowych

Pomoc w podtrzymaniu psychofizycznej kondycji

podopiecznego

1. Organizowanie czasu wolnego i spacerów
2. Podtrzymywanie indywidualnych zainteresowań

Opiekunki domowe.

-