

WYBORY DO RADY GMINY DĘBNICA KASZUBSKA

PROTOKÓŁ Z WYBORÓW

do sporządzonego dnia 17 listopada 2014r. przez Gminną Komisję Wyborczą w Dębnicy Kaszubskiej

I. Dla wyboru utworzono 15 okręgów wyborczych, w każdym okręgu wyborczym wybiera się 1 radnego.

II. Komisja stwierdziła, co następuje:

A.¹ Wyborów nie przeprowadzono w ----- okręgu(ach) wyborczym(ych), tj. okręgu nr ----- z powodu braku zarejestrowanych list kandydatów na radnego, w związku z czym ----- mandatów pozostało nieobsadzonych.

B.² Głosowania nie przeprowadzono w -----okręgach wyborczych, tj. okręgu -----, w których zarejestrowano tylko jednego kandydata na radnego.

III. A. Komisja potwierdza, iż otrzymała protokoły głosowania od 7 obwodowych komisji wyborczych.

Na podstawie tych protokołów Komisja sporządziła zestawienia wyników głosowania w okręgach i uwzględniając liczby głosów ważnych w okręgach wyborczych oraz głosów ważnych oddanych na poszczególne listy kandydatów (kandydatów z tych list) ustaliła następujące wyniki wyborów.

Okręg wyborczy nr 1 obejmujący 1 mandat.

Wybory odbyły się

Głosowanie odbyło się

1. Głosów ważnych oddano

215

2. Na poszczególne listy kandydatów i kandydata z tych list oddano następującą liczbę głosów ważnych:

| | | | | | | |
|---|---|---|---|---|---|---|
| 1 | MATHIAK EWA BARBARA zgłoszona przezKomitet Wyborczy Wyborców PONAD PODZIAŁAMI, Lista nr 17 | * | * | * | 1 | 9 |
| 2 | HETMAŃCZUK WOJCIECH zgłoszony przezKomitet Wyborczy Wyborców MARIOLI SPIREWKA-SPICY, Lista nr 18 | * | * | * | 1 | 2 |
| 3 | BAGROWSKA Dorota Maria zgłoszona przezKomitet Wyborczy Wyborców BEJNAROWICZ, Lista nr 14 | * | * | * | 3 | 6 |
| 4 | KIERNICKA Irena Anna zgłoszona przezKomitet Wyborczy Wyborców "RAZEM", Lista nr 15 | * | * | * | 6 | 7 |
| 5 | KRAWCZYK Radosław Adam zgłoszony przezKomitet Wyborczy Wyborców IWONY WARKOCKIEJ, Lista nr 16 | * | * | * | 4 | 1 |
| 6 | LEJCZAK Jadwiga Mariola zgłoszona przezKoalicyjny Komitet Wyborczy SLD Lewica Razem, Lista nr 6 | * | * | * | 4 | 0 |

Najwięcej ważnie oddanych głosów otrzymała i została wybrana radną:

| | | | | | |
|--|---|---|---|---|---|
| KIERNICKA Irena Anna zgłoszona Komitet Wyborczy Wyborców "RAZEM", Lista nr 15 | * | * | * | 6 | 7 |
|--|---|---|---|---|---|

B.³ W związku z tym ,iż ----- kandydatów z list (-----) otrzymało największą i równą liczbę głosów:

– radną została kandydatka z listy nr -----, ponieważotrzymałanajwiększą liczbę głosów w większej liczbie obwodów głosowania

| | | | | | |
|--|---|---|---|---|---|
| ----- ----- przez -----, Lista nr ----- | * | * | * | * | * |
|--|---|---|---|---|---|

Podpis
Podpis
SH

Sp. W.

{codebar}

[Signature]

[Signature]

[Signature]
[Signature]

-----, w wyniku losowania -----z listy nr ----- w związku z tym, że także liczba obwodów, w której kandydaci uzyskali największą liczbę głosów była równa:

| | | | | | |
|--|---|---|---|---|---|
| ----- ----- przez -----, Lista nr ----- | * | * | * | * | * |
|--|---|---|---|---|---|

C.⁴ W związku z tym, iż w okręgu wyborczym została zarejestrowana tylko jedna lista kandydatów, następujący kandydat uzyskał mandat radnego bez przeprowadzenia głosowania:

| |
|--|
| ----- ----- przez -----, Lista nr ----- |
|--|

D.⁴ W związku z tym, iż w okręgu wyborczym nie została zarejestrowana żadna lista, wyborów nie przeprowadzono i w okręgu nr 1 mandat pozostał nieobsadzony.

Okręg wyborczy nr 2 obejmujący 1 mandat.

Wybory odbyły się

Głosowanie odbyło się

1. Głosów ważnych oddano

309

2. Na poszczególne listy kandydatów i kandydata z tych list oddano następującą liczbę głosów ważnych:


| | | | | | | |
|---|---|---|---|---|---|---|
| 1 | FRYCKOWSKA ELŻBIETA zgłoszona przezKomitet Wyborczy Wyborców PONAD PODZIAŁAMI, Lista nr 17 | * | * | * | 5 | 1 |
| 2 | JOŃCA Robert zgłoszony przezKomitet Wyborczy Wyborców "RAZEM" Roberta Jończy, Lista nr 19 | * | * | * | 3 | 4 |
| 3 | JASIŃSKI Andrzej zgłoszony przezKoalicyjny Komitet Wyborczy SLD Lewica Razem, Lista nr 6 | * | * | * | 4 | 2 |
| 4 | CECH Roman Piotr zgłoszony przezKomitet Wyborczy Wyborców IWONY WARKOCKIEJ, Lista nr 16 | * | * | * | 8 | 2 |
| 5 | KRAUS Tadeusz zgłoszony przezKomitet Wyborczy Wyborców "RAZEM", Lista nr 15 | * | * | * | 5 | 4 |
| 6 | MORAWSKI Rafał Marek zgłoszony przezKomitet Wyborczy Wyborców BEJNAROWICZ, Lista nr 14 | * | * | * | 2 | 5 |
| 7 | SIMONOWICZ MALGORZATA zgłoszona przezKomitet Wyborczy Wyborców MARIOLI SPIREWKA-SPICY, Lista nr 18 | * | * | * | 2 | 1 |

Najwięcej ważnie oddanych głosów otrzymała i została wybrana radną:

| | | | | | |
|---|---|---|---|---|---|
| CECH Roman Piotr zgłoszona Komitet Wyborczy Wyborców IWONY WARKOCKIEJ, Lista nr 16 | * | * | * | 8 | 2 |
|---|---|---|---|---|---|

B.³ W związku z tym ,iż ----- kandydatów z list (-----) otrzymało największą i równą liczbę głosów:

– radną została kandydatka z listy nr -----, ponieważtrzymała największą liczbę głosów w większej liczbie obwodów głosowania


 Podpisana SH
 Sp...
 Koparcu...
 K...

| | | | | | |
|--|---|---|---|---|---|
| ----- ----- przez -----, Lista nr ----- | * | * | * | * | * |
|--|---|---|---|---|---|

-----, w wyniku losowania -----z listy nr ----- w związku z tym, że także liczba obwodów, w której kandydaci uzyskali największą liczbę głosów była równa:

| | | | | | |
|--|---|---|---|---|---|
| ----- ----- przez -----, Lista nr ----- | * | * | * | * | * |
|--|---|---|---|---|---|

C.⁴ W związku z tym, iż w okręgu wyborczym została zarejestrowana tylko jedna lista kandydatów, następujący kandydat uzyskał mandat radnego bez przeprowadzenia głosowania:

| |
|--|
| ----- ----- przez -----, Lista nr ----- |
|--|

D.⁴ W związku z tym, iż w okręgu wyborczym nie została zarejestrowana żadna lista, wyborów nie przeprowadzono i w okręgu nr 1 mandat pozostał nieobsadzony.

Okręg wyborczy nr 3 obejmujący 1 mandat.

Wybory odbyły się

Głosowanie odbyło się

1. Głosów ważnych oddano

323

2. Na poszczególne listy kandydatów i kandydata z tych list oddano następującą liczbę głosów ważnych:

| | | | | | | |
|---|--|---|---|---|---|---|
| 1 | JURKOWSKI Mariusz zgłoszony przezKoalicyjny Komitet Wyborczy SLD Lewica Razem, Lista nr 6 | * | * | * | 1 | 1 |
| 2 | CZYŻ Izabela zgłoszona przezKomitet Wyborczy Wyborców PONAD PODZIAŁAMI, Lista nr 17 | * | * | * | 1 | 9 |
| 3 | WICHROWSKA Alina Jadwiga zgłoszona przezKomitet Wyborczy Wyborców "RAZEM", Lista nr 15 | * | * | * | 3 | 5 |
| 4 | PACZESNY Piotr zgłoszony przezKomitet Wyborczy Wyborców - PRZYJAZNE ŚRODOWISKO, Lista nr 21 | * | * | 1 | 4 | 0 |
| 5 | BAK BEATA ELŻBIETA zgłoszona przezKomitet Wyborczy Wyborców MARIOLI SPIEREWKA-SPICY, Lista nr 18 | * | * | * | 2 | 8 |
| 6 | ŚWIERCZEK Mirosław Andrzej zgłoszony przezKomitet Wyborczy Wyborców IWONY WARKOCKIEJ, Lista nr 16 | * | * | * | 4 | 3 |
| 7 | WILCZAK Sylwia zgłoszona przezKomitet Wyborczy Wyborców BEJNAROWICZ, Lista nr 14 | * | * | * | 4 | 7 |

Najwięcej ważnie oddanych głosów otrzymał i został wybrany radnym:

| | | | | | |
|---|---|---|---|---|---|
| PACZESNY Piotr zgłoszony przez Komitet Wyborczy Wyborców - PRZYJAZNE ŚRODOWISKO, Lista nr 21 | * | * | 1 | 4 | 0 |
|---|---|---|---|---|---|

Paul
Podlipna
SH

Sp...

...

Lepera

...

...

{codebar}

B.³ W związku z tym ,iż ----- kandydatów z list (-----) otrzymało największą i równą liczbę głosów:

- radnym został kandydat z listy nr -----, ponieważotrzymałnajwiększą liczbę głosów w większej liczbie obwodów głosowania

| | | | | | |
|--|---|---|---|---|---|
| ----- ----- przez -----, Lista nr ----- | * | * | * | * | * |
|--|---|---|---|---|---|

- -----, w wyniku losowania -----z listy nr ----- w związku z tym, że także liczba obwodów, w której kandydaci uzyskali największą liczbę głosów była równa:

| | | | | | |
|--|---|---|---|---|---|
| ----- ----- przez -----, Lista nr ----- | * | * | * | * | * |
|--|---|---|---|---|---|

C.⁴ W związku z tym, iż w okręgu wyborczym została zarejestrowana tylko jedna lista kandydatów, następujący kandydat uzyskał mandat radnego bez przeprowadzenia głosowania:

| |
|--|
| ----- ----- przez -----, Lista nr ----- |
|--|

D. ⁴ W związku z tym, iż w okręgu wyborczym nie została zarejestrowana żadna lista, wyborów nie przeprowadzono i w okręgu nr 1 mandat pozostał nieobsadzony.

Okręg wyborczy nr 4 obejmujący 1 mandat.

Wybory odbyły się

Głosowanie odbyło się

1. Głosów ważnych oddano

191

2. Na poszczególne listy kandydatów i kandydata z tych list oddano następującą liczbę głosów ważnych:





| | | | | | | |
|---|---|---|---|---|---|---|
| 1 | OLECH Marcin Maciej zgłoszony przezKomitet Wyborczy Wyborców IWONY WARKOCKIEJ, Lista nr 16 | * | * | * | 7 | 4 |
| 2 | WÓJCIK Jan Stanisław zgłoszony przezKomitet Wyborczy Wyborców "RAZEM", Lista nr 15 | * | * | * | 5 | 2 |
| 3 | GODLEWSKI PAWEŁ MARCIN zgłoszony przezKomitet Wyborczy Wyborców MARIOLI SPIEREWKA-SPICY, Lista nr 18 | * | * | * | 3 | 9 |
| 4 | WIĘCEK Izabela zgłoszona przezKomitet Wyborczy Wyborców BEJNAROWICZ, Lista nr 14 | * | * | * | 2 | 6 |

Najwięcej ważnie oddanych głosów otrzymał i został wybrany radnym:

| | | | | | |
|--|---|---|---|---|---|
| OLECH Marcin Maciej zgłoszony przez Komitet Wyborczy Wyborców IWONY WARKOCKIEJ, Lista nr 16 | * | * | * | 7 | 4 |
|--|---|---|---|---|---|

B.³ W związku z tym ,iż ----- kandydatów z list (-----) otrzymało największą i równą liczbę głosów:

- radnym został kandydat z listy nr -----, ponieważotrzymałnajwiększą liczbę głosów w większej liczbie obwodów głosowania

Podpisy:    

| | | | | | |
|--|---|---|---|---|---|
| ----- ----- przez -----, Lista nr ----- | * | * | * | * | * |
|--|---|---|---|---|---|

-----, w wyniku losowania -----z listy nr ----- w związku z tym, że także liczba obwodów, w której kandydaci uzyskali największą liczbę głosów była równa:

| | | | | | |
|--|---|---|---|---|---|
| ----- ----- przez -----, Lista nr ----- | * | * | * | * | * |
|--|---|---|---|---|---|

C.⁴ W związku z tym, iż w okręgu wyborczym została zarejestrowana tylko jedna lista kandydatów, następujący kandydat uzyskał mandat radnego bez przeprowadzenia głosowania:

| |
|--|
| ----- ----- przez -----, Lista nr ----- |
|--|

D.⁴ W związku z tym, iż w okręgu wyborczym nie została zarejestrowana żadna lista, wyborów nie przeprowadzono i w okręgu nr 1 mandat pozostał nieobsadzony.

Okręg wyborczy nr 5 obejmujący 1 mandat.

Wybory odbyły się

Głosowanie odbyło się

1. Głosów ważnych oddano

253

2. Na poszczególne listy kandydatów i kandydata z tych list oddano następującą liczbę głosów ważnych:

| | | | | | | |
|---|--|---|---|---|---|---|
| 1 | ŁOMŻA Agnieszka Katarzyna zgłoszona przezKomitet Wyborczy Wyborców IWONY WARKOCKIEJ, Lista nr 16 | * | * | * | 8 | 4 |
| 2 | PALUCH WOJCIECH zgłoszony przezKomitet Wyborczy Wyborców MARIOLI SPIEREWKA-SPICY, Lista nr 18 | * | * | * | 2 | 6 |
| 3 | NIERYCHLEWSKI WŁODZIMIERZ ZDZISŁAW zgłoszony przezKomitet Wyborczy Wyborców PONAD PODZIAŁAMI, Lista nr 17 | * | * | * | 8 | 6 |
| 4 | PUDELSKI Artur Andrzej zgłoszony przezKomitet Wyborczy Wyborców BEJNAROWICZ, Lista nr 14 | * | * | * | * | 8 |
| 5 | REKOWSKA Jolanta Katarzyna zgłoszona przezKomitet Wyborczy Wyborców "RAZEM", Lista nr 15 | * | * | * | 3 | 8 |
| 6 | WAŁAWICZ Iwona Agnieszka zgłoszona przezKoalicyjny Komitet Wyborczy SLD Lewica Razem, Lista nr 6 | * | * | * | 1 | 1 |

Najwięcej ważnie oddanych głosów otrzymała i została wybrana radną:

| | | | | | |
|---|---|---|---|---|---|
| NIERYCHLEWSKI WŁODZIMIERZ ZDZISŁAW zgłoszona Komitet Wyborczy Wyborców PONAD PODZIAŁAMI, Lista nr 17 | * | * | * | 8 | 6 |
|---|---|---|---|---|---|

B.³ W związku z tym ,iż ----- kandydatów z list (-----) otrzymało największą i równą liczbę głosów:

----- radną została kandydatka z listy nr -----, ponieważotrzymałanajwiększą liczbę głosów w większej liczbie obwodów głosowania

Podpis
Sł
Sł
Sł
Sł
Sł

| | | | | | |
|--|---|---|---|---|---|
| ----- ----- przez -----, Lista nr ----- | * | * | * | * | * |
|--|---|---|---|---|---|

-----, w wyniku losowania -----z listy nr ----- w związku z tym, że także liczba obwodów, w której kandydaci uzyskali największą liczbę głosów była równa:

| | | | | | |
|--|---|---|---|---|---|
| ----- ----- przez -----, Lista nr ----- | * | * | * | * | * |
|--|---|---|---|---|---|

C.⁴ W związku z tym, iż w okręgu wyborczym została zarejestrowana tylko jedna lista kandydatów, następujący kandydat uzyskał mandat radnego bez przeprowadzenia głosowania:

| |
|--|
| ----- ----- przez -----, Lista nr ----- |
|--|

D.⁴ W związku z tym, iż w okręgu wyborczym nie została zarejestrowana żadna lista, wyborów nie przeprowadzono i w okręgu nr 1 mandat pozostał nieobsadzony.

Okręg wyborczy nr 6 obejmujący 1 mandat.

Wybory odbyły się

Głosowanie odbyło się

1. Głosów ważnych oddano

271

2. Na poszczególne listy kandydatów i kandydata z tych list oddano następującą liczbę głosów ważnych:

| | | | | | | |
|---|---|---|---|---|---|---|
| 1 | OSIŃSKI Krzysztof Bogdan zgłoszony przezKomitet Wyborczy Wyborców IWONY WARKOCKIEJ, Lista nr 16 | * | * | * | 3 | 3 |
| 2 | LEŚNIEWSKI WITOLD zgłoszony przezKomitet Wyborczy Wyborców MARIOLI SPIEREWKA-SPICY, Lista nr 18 | * | * | * | 8 | 6 |
| 3 | ZIÓLKOWSKI IRENEUSZ JOACHIM zgłoszony przezKomitet Wyborczy Wyborców PONAD PODZIAŁAMI, Lista nr 17 | * | * | * | 7 | 9 |
| 4 | MNICH Mirosław zgłoszony przezKomitet Wyborczy Wyborców "RAZEM", Lista nr 15 | * | * | * | 4 | 7 |
| 5 | KOWALCZYK Jarosław Wiesław zgłoszony przezKomitet Wyborczy Wyborców BEJNAROWICZ, Lista nr 14 | * | * | * | 2 | 6 |

Najwięcej ważnie oddanych głosów otrzymał i został wybrany radnym:

| | | | | | |
|---|---|---|---|---|---|
| LEŚNIEWSKI WITOLD zgłoszony przez Komitet Wyborczy Wyborców MARIOLI SPIEREWKA-SPICY, Lista nr 18 | * | * | * | 8 | 6 |
|---|---|---|---|---|---|

B.³ W związku z tym ,iż ----- kandydatów z list (-----) otrzymało największą i równą liczbę głosów:

– radnym został kandydat z listy nr -----, ponieważotrzymałnajwiększą liczbę głosów w większej liczbie obwodów głosowania

| | | | | | |
|--|---|---|---|---|---|
| ----- ----- przez -----, Lista nr ----- | * | * | * | * | * |
|--|---|---|---|---|---|

Podpis
Podpis
SD

Sp

{codebar}

Sp

Kopacz

Podpis
Kp

Konopko

-----, w wyniku losowania -----z listy nr ----- w związku z tym, że także liczba obwodów, w której kandydaci uzyskali największą liczbę głosów była równa:

| | | | | | |
|--|---|---|---|---|---|
| ----- ----- przez -----, Lista nr ----- | * | * | * | * | * |
|--|---|---|---|---|---|

C.⁴ W związku z tym, iż w okręgu wyborczym została zarejestrowana tylko jedna lista kandydatów, następujący kandydat uzyskał mandat radnego bez przeprowadzenia głosowania:

| |
|--|
| ----- ----- przez -----, Lista nr ----- |
|--|

D.⁴ W związku z tym, iż w okręgu wyborczym nie została zarejestrowana żadna lista, wyborów nie przeprowadzono i w okręgu nr 1 mandat pozostał nieobsadzony.

Okręg wyborczy nr 7 obejmujący 1 mandat.

Wybory odbyły się

Głosowanie odbyło się

1. Głosów ważnych oddano

206

2. Na poszczególne listy kandydatów i kandydata z tych list oddano następującą liczbę głosów ważnych:

| | | | | | | |
|---|---|---|---|---|---|---|
| 1 | SIKORA Bożena Ewa zgłoszona przezKomitet Wyborczy Wyborców Bożeny Sikory, Lista nr 20 | * | * | * | 4 | 5 |
| 2 | JAWORSKI Tadeusz zgłoszony przezKomitet Wyborczy Wyborców "RAZEM", Lista nr 15 | * | * | * | 3 | 7 |
| 3 | JANK GENOWEFA zgłoszona przezKomitet Wyborczy Wyborców PONAD PODZIAŁAMI, Lista nr 17 | * | * | * | 3 | 4 |
| 4 | SZULTKA Krystyna zgłoszona przezKomitet Wyborczy Wyborców BEJNAROWICZ, Lista nr 14 | * | * | * | 3 | 0 |
| 5 | KINDER Magdalena zgłoszona przezKomitet Wyborczy Wyborców IWONY WARKOCKIEJ, Lista nr 16 | * | * | * | 3 | 0 |
| 6 | WOJCZUK RYSZARD zgłoszony przezKomitet Wyborczy Wyborców MARIOLI SPIREWKA-SPICY, Lista nr 18 | * | * | * | 3 | 0 |

Najwięcej ważnie oddanych głosów otrzymała i została wybrana radną:

| | | | | | |
|---|---|---|---|---|---|
| SIKORA Bożena Ewa zgłoszona Komitet Wyborczy Wyborców Bożeny Sikory, Lista nr 20 | * | * | * | 4 | 5 |
|---|---|---|---|---|---|

B.³ W związku z tym ,iż ----- kandydatów z list (-----) otrzymało największą i równą liczbę głosów:

– radną została kandydatka z listy nr -----, ponieważtrzymała największą liczbę głosów w większej liczbie obwodów głosowania

| | | | | | |
|--|---|---|---|---|---|
| ----- ----- przez -----, Lista nr ----- | * | * | * | * | * |
|--|---|---|---|---|---|

Podpis
Podpis
SD

SP

{codebar} *[Signature]*

[Signature]
[Signature]

-----, w wyniku losowania -----z listy nr ----- w związku z tym, że także liczba obwodów, w której kandydaci uzyskali największą liczbę głosów była równa:

| | | | | | |
|--|---|---|---|---|---|
| ----- ----- przez -----, Lista nr ----- | * | * | * | * | * |
|--|---|---|---|---|---|

C.⁴ W związku z tym, iż w okręgu wyborczym została zarejestrowana tylko jedna lista kandydatów, następujący kandydat uzyskał mandat radnego bez przeprowadzenia głosowania:

| |
|--|
| ----- ----- przez -----, Lista nr ----- |
|--|

D.⁴ W związku z tym, iż w okręgu wyborczym nie została zarejestrowana żadna lista, wyborów nie przeprowadzono i w okręgu nr 1 mandat pozostał nieobsadzony.

Okręg wyborczy nr 8 obejmujący 1 mandat.

Wybory odbyły się

Głosowanie odbyło się

1. Głosów ważnych oddano

178

2. Na poszczególne listy kandydatów i kandydata z tych list oddano następującą liczbę głosów ważnych:

| | | | | | | |
|---|--|---|---|---|---|---|
| 1 | BADOWSKI Krzysztof zgłoszony przezKomitet Wyborczy Wyborców BEJNAROWICZ, Lista nr 14 | * | * | * | 9 | 3 |
| 2 | ARANOWSKA Marta Anna zgłoszona przezKomitet Wyborczy Wyborców "RAZEM", Lista nr 15 | * | * | * | 2 | 3 |
| 3 | STAWICKA ELŻBIETA MAŁGORZATA zgłoszona przezKomitet Wyborczy Wyborców PONAD PODZIAŁAMI, Lista nr 17 | * | * | * | 3 | 8 |
| 4 | MAZUR SABINA zgłoszona przezKomitet Wyborczy Wyborców MARIOLI SPIREWKA-SPICY, Lista nr 18 | * | * | * | 2 | 4 |

Najwięcej ważnie oddanych głosów otrzymał i został wybrany radnym:

| | | | | | |
|--|---|---|---|---|---|
| BADOWSKI Krzysztof zgłoszony przez Komitet Wyborczy Wyborców BEJNAROWICZ, Lista nr 14 | * | * | * | 9 | 3 |
|--|---|---|---|---|---|

B.³ W związku z tym ,iż ----- kandydatów z list (-----) otrzymało największą i równą liczbę głosów:

– radnym został kandydat z listy nr -----, ponieważotrzymałnajwiększą liczbę głosów w większej liczbie obwodów głosowania

| | | | | | |
|--|---|---|---|---|---|
| ----- ----- przez -----, Lista nr ----- | * | * | * | * | * |
|--|---|---|---|---|---|

-----, w wyniku losowania -----z listy nr ----- w związku z tym, że także liczba obwodów, w której kandydaci uzyskali największą liczbę głosów była równa:

| | | | | | |
|--|---|---|---|---|---|
| ----- ----- przez -----, Lista nr ----- | * | * | * | * | * |
|--|---|---|---|---|---|

Prac
Podłipna
SD

Spur

{codebat}

[Signature]

Koparc

[Signature]

C.⁴ W związku z tym, iż w okręgu wyborczym została zarejestrowana tylko jedna lista kandydatów, następujący kandydat uzyskał mandat radnego bez przeprowadzenia głosowania:

----- przez -----, Lista nr -----

D.⁴ W związku z tym, iż w okręgu wyborczym nie została zarejestrowana żadna lista, wyborów nie przeprowadzono i w okręgu nr 1 mandat pozostał nieobsadzony.

Okręg wyborczy nr 9 obejmujący 1 mandat.

Wybory odbyły się

Głosowanie odbyło się

1. Głosów ważnych oddano

239

2. Na poszczególne listy kandydatów i kandydata z tych list oddano następującą liczbę głosów ważnych:

| | | | | | | |
|---|--|---|---|---|---|---|
| 1 | BOTWINIONEK Zdzisław Piotr zgłoszony przez Komitet Wyborczy Wyborców "RAZEM", Lista nr 15 | * | * | * | 5 | 2 |
| 2 | PIPCZYŃSKI Roman zgłoszony przez Komitet Wyborczy Wyborców BEJNAROWICZ, Lista nr 14 | * | * | * | 1 | 4 |
| 3 | DAMASZKE ZBIGNIEW zgłoszony przez Komitet Wyborczy Wyborców PONAD PODZIAŁAMI, Lista nr 17 | * | * | * | 3 | 4 |
| 4 | KUBAT Krystyna zgłoszona przez Koalicyjny Komitet Wyborczy SLD Lewica Razem, Lista nr 6 | * | * | * | * | 6 |
| 5 | RUMIŃSKA MONIKA BOŻENA zgłoszona przez Komitet Wyborczy Wyborców MARIOLI SPIEREWKA-SPICY, Lista nr 18 | * | * | * | 1 | 4 |
| 6 | MASLYK WIOLETTA JADWIGA zgłoszona przez Komitet Wyborczy Wyborców IWONY WARKOCKIEJ, Lista nr 16 | * | * | 1 | 1 | 9 |

Najwięcej ważnie oddanych głosów otrzymał i został wybrany radnym:

| | | | | | |
|--|---|---|---|---|---|
| MASLYK WIOLETTA JADWIGA zgłoszona przez Komitet Wyborczy Wyborców IWONY WARKOCKIEJ, Lista nr 16 | * | * | 1 | 1 | 9 |
|--|---|---|---|---|---|

B.³ W związku z tym, iż ----- kandydatów z list (-----) otrzymało największą i równą liczbę głosów:

– radnym został kandydat z listy nr -----, ponieważ otrzymał największą liczbę głosów w większej liczbie obwodów głosowania

| | | | | | |
|--|---|---|---|---|---|
| ----- ----- przez -----, Lista nr ----- | * | * | * | * | * |
|--|---|---|---|---|---|

– -----, w wyniku losowania ----- z listy nr ----- w związku z tym, że także liczba obwodów, w której kandydaci uzyskali największą liczbę głosów była równa:

| | | | | | |
|--|---|---|---|---|---|
| ----- ----- przez -----, Lista nr ----- | * | * | * | * | * |
|--|---|---|---|---|---|

*Przed
Pocłipna
SH*

Spur

{codebar}

[Signature]

Kopala

[Signature]

Konopko

C.⁴ W związku z tym, iż w okręgu wyborczym została zarejestrowana tylko jedna lista kandydatów, następujący kandydat uzyskał mandat radnego bez przeprowadzenia głosowania:

----- przez -----, Lista nr -----

D.⁴ W związku z tym, iż w okręgu wyborczym nie została zarejestrowana żadna lista, wyborów nie przeprowadzono i w okręgu nr 1 mandat pozostał nieobsadzony.

Okręg wyborczy nr 10 obejmujący 1 mandat.

Wybory odbyły się

Głosowanie odbyło się

1. Głosów ważnych oddano

248

2. Na poszczególne listy kandydatów i kandydata z tych list oddano następującą liczbę głosów ważnych:

| | | | | | | |
|---|--|---|---|---|---|---|
| 1 | GARDZIELEWSKA Monika zgłoszona przezKomitet Wyborczy Wyborców BEJNAROWICZ, Lista nr 14 | * | * | * | 7 | 3 |
| 2 | STACHOWICZ BEATA MAŁGORZATA zgłoszona przezKomitet Wyborczy Wyborców PONAD PODZIAŁAMI, Lista nr 17 | * | * | * | 3 | 2 |
| 3 | STENKA Grażyna Maria zgłoszona przezKomitet Wyborczy Wyborców "RAZEM", Lista nr 15 | * | * | * | 1 | 6 |
| 4 | NAWACKI PIOTR zgłoszony przezKomitet Wyborczy Wyborców MARIOLI SPIREWKA-SPICY, Lista nr 18 | * | * | * | 2 | 6 |
| 5 | ŻUK Zbigniew Jan zgłoszony przezKoalicyjny Komitet Wyborczy SLD Lewica Razem, Lista nr 6 | * | * | * | 3 | 5 |
| 6 | STACHOWICZ Barbara Bogusława zgłoszona przezKomitet Wyborczy Wyborców IWONY WARKOCKIEJ, Lista nr 16 | * | * | * | 6 | 6 |

Najwięcej ważnie oddanych głosów otrzymała i została wybrana radną:

| | | | | | |
|--|---|---|---|---|---|
| GARDZIELEWSKA Monika zgłoszona Komitet Wyborczy Wyborców BEJNAROWICZ, Lista nr 14 | * | * | * | 7 | 3 |
|--|---|---|---|---|---|

B.³ W związku z tym ,iż ----- kandydatów z list (-----) otrzymało największą i równą liczbę głosów:

- radną została kandydatka z listy nr -----, ponieważotrzymałanajwiększą liczbę głosów w większej liczbie obwodów głosowania

| | | | | | |
|--|---|---|---|---|---|
| ----- ----- przez -----, Lista nr ----- | * | * | * | * | * |
|--|---|---|---|---|---|

- -----, w wyniku losowania -----z listy nr ----- w związku z tym, że także liczba obwodów, w której kandydaci uzyskali największą liczbę głosów była równa:

| | | | | | |
|--|---|---|---|---|---|
| ----- ----- przez -----, Lista nr ----- | * | * | * | * | * |
|--|---|---|---|---|---|

Pracek
Podlipna
SH

Spur

{codebar}

Koparcz
Konopko

Michał
Koparcz

C.⁴ W związku z tym, iż w okręgu wyborczym została zarejestrowana tylko jedna lista kandydatów, następujący kandydat uzyskał mandat radnego bez przeprowadzenia głosowania:

----- przez -----, Lista nr -----

D.⁴ W związku z tym, iż w okręgu wyborczym nie została zarejestrowana żadna lista, wyborów nie przeprowadzono i w okręgu nr 1 mandat pozostał nieobsadzony.

Okręg wyborczy nr 11 obejmujący 1 mandat.

Wybory odbyły się

Głosowanie odbyło się

1. Głosów ważnych oddano

367

2. Na poszczególne listy kandydatów i kandydata z tych list oddano następującą liczbę głosów ważnych:

| | | | | | | |
|---|---|---|---|---|---|---|
| 1 | TABAKA IZABELLA JOANNA zgłoszona przezKomitet Wyborczy Wyborców PONAD PODZIAŁAMI, Lista nr 17 | * | * | * | 7 | 3 |
| 2 | RĄCZKA Urszula Wanda zgłoszona przezKomitet Wyborczy Wyborców BEJNAROWICZ, Lista nr 14 | * | * | * | 9 | 1 |
| 3 | GÓRSKA Joanna Monika zgłoszona przezKoalicyjny Komitet Wyborczy SLD Lewica Razem, Lista nr 6 | * | * | * | 1 | 2 |
| 4 | PEPLIŃSKA Aldona Magdalena zgłoszona przezKomitet Wyborczy Wyborców IWONY WARKOCKIEJ, Lista nr 16 | * | * | * | 5 | 2 |
| 5 | REJKOWICZ Renata Bernadeta zgłoszona przezKomitet Wyborczy Wyborców "RAZEM", Lista nr 15 | * | * | * | 9 | 9 |
| 6 | DOROSEWICZ IRENA JADWIGA zgłoszona przezKomitet Wyborczy Wyborców MARIOLI SPIEREWKA-SPICY, Lista nr 18 | * | * | * | 4 | 0 |

Najwięcej ważnie oddanych głosów otrzymała i została wybrana radną:

| | | | | | |
|--|---|---|---|---|---|
| REJKOWICZ Renata Bernadeta zgłoszona Komitet Wyborczy Wyborców "RAZEM", Lista nr 15 | * | * | * | 9 | 9 |
|--|---|---|---|---|---|

B.³ W związku z tym ,iż ----- kandydatów z list (-----) otrzymało największą i równą liczbę głosów:

- radną została kandydatka z listy nr -----, ponieważtrzymała największą liczbę głosów w większej liczbie obwodów głosowania

| | | | | | |
|--|---|---|---|---|---|
| ----- ----- przez -----, Lista nr ----- | * | * | * | * | * |
|--|---|---|---|---|---|

- -----, w wyniku losowania -----z listy nr ----- w związku z tym, że także liczba obwodów, w której kandydaci uzyskali największą liczbę głosów była równa:

| | | | | | |
|--|---|---|---|---|---|
| ----- ----- przez -----, Lista nr ----- | * | * | * | * | * |
|--|---|---|---|---|---|

Podpis
Podpis
SD

Spun

{codebar} *[Signature]*

[Signature]
[Signature]

C.⁴ W związku z tym, iż w okręgu wyborczym została zarejestrowana tylko jedna lista kandydatów, następujący kandydat uzyskał mandat radnego bez przeprowadzenia głosowania:

----- przez -----, Lista nr -----

D.⁴ W związku z tym, iż w okręgu wyborczym nie została zarejestrowana żadna lista, wyborów nie przeprowadzono i w okręgu nr 1 mandat pozostał nieobsadzony.

Okręg wyborczy nr 12 obejmujący 1 mandat.

Wybory odbyły się

Głosowanie odbyło się

1. Głosów ważnych oddano

276

2. Na poszczególne listy kandydatów i kandydata z tych list oddano następującą liczbę głosów ważnych:

| | | | | | | |
|---|--|---|---|---|---|---|
| 1 | MACKIEWICZ Krzysztof zgłoszony przez Komitet Wyborczy Wyborców BEJNAROWICZ, Lista nr 14 | * | * | * | 1 | 2 |
| 2 | TKACZYSZYN Irena Bożena zgłoszona przez Komitet Wyborczy Wyborców "RAZEM", Lista nr 15 | * | * | * | 4 | 8 |
| 3 | NOWITKIEWICZ Piotr zgłoszony przez Komitet Wyborczy Wyborców IWONY WARKOCKIEJ, Lista nr 16 | * | * | * | 6 | 1 |
| 4 | CYMAN Wiesław zgłoszony przez Koalicyjny Komitet Wyborczy SLD Lewica Razem, Lista nr 6 | * | * | * | 1 | 3 |
| 5 | SOWIŃSKA BEATA ROZALIA zgłoszona przez Komitet Wyborczy Wyborców PONAD PODZIAŁAMI, Lista nr 17 | * | * | * | 7 | 6 |
| 6 | ORŁOWSKA RENATA ANNA zgłoszona przez Komitet Wyborczy Wyborców MARIOLI SPIEREWKA-SPICY, Lista nr 18 | * | * | * | 6 | 6 |

Najwięcej ważnie oddanych głosów otrzymał i został wybrany radnym:

| | | | | | |
|---|---|---|---|---|---|
| SOWIŃSKA BEATA ROZALIA zgłoszona przez Komitet Wyborczy Wyborców PONAD PODZIAŁAMI, Lista nr 17 | * | * | * | 7 | 6 |
|---|---|---|---|---|---|

B.³ W związku z tym, iż ----- kandydatów z list (-----) otrzymało największą i równą liczbę głosów:

– radnym został kandydat z listy nr -----, ponieważ otrzymał największą liczbę głosów w większej liczbie obwodów głosowania

----- przez -----, Lista nr -----

– -----, w wyniku losowania ----- z listy nr ----- w związku z tym, że także liczba obwodów, w której kandydaci uzyskali największą liczbę głosów była równa:

----- przez -----, Lista nr -----

Paula Paclipna SN

Sp...

{codebar}

[Signature]

Kopaci

[Signature]

[Signature]

C.⁴ W związku z tym, iż w okręgu wyborczym została zarejestrowana tylko jedna lista kandydatów, następujący kandydat uzyskał mandat radnego bez przeprowadzenia głosowania:

----- przez -----, Lista nr -----

D.⁴ W związku z tym, iż w okręgu wyborczym nie została zarejestrowana żadna lista, wyborów nie przeprowadzono i w okręgu nr 1 mandat pozostał nieobsadzony.

Okręg wyborczy nr 13 obejmujący 1 mandat.

Wybory odbyły się

Głosowanie odbyło się

1. Głosów ważnych oddano

204

2. Na poszczególne listy kandydatów i kandydata z tych list oddano następującą liczbę głosów ważnych:

| | | | | | | |
|---|---|---|---|---|---|---|
| 1 | KRASKA Danuta Jadwiga zgłoszona przez Komitet Wyborczy Wyborców "RAZEM", Lista nr 15 | * | * | * | 4 | 5 |
| 2 | KOLAŃSKI Sławomir Józef zgłoszony przez Komitet Wyborczy Wyborców BEJNAROWICZ, Lista nr 14 | * | * | * | 1 | 7 |
| 3 | RYBKA Justyna Anna zgłoszona przez Komitet Wyborczy Wyborców IWONY WARKOCKIEJ, Lista nr 16 | * | * | * | 5 | 1 |
| 4 | ĆWIERZ JOANNA BARBARA zgłoszona przez Komitet Wyborczy Wyborców MARIOLI SPIEREWKA-SPICY, Lista nr 18 | * | * | * | 2 | 1 |
| 5 | PAŁUBICKI PAWEŁ JAN zgłoszony przez Komitet Wyborczy Wyborców PONAD PODZIAŁAMI, Lista nr 17 | * | * | * | 7 | 0 |

Najwięcej ważnie oddanych głosów otrzymała i została wybrana radną:

| | | | | | |
|--|---|---|---|---|---|
| PAŁUBICKI PAWEŁ JAN zgłoszona Komitet Wyborczy Wyborców PONAD PODZIAŁAMI, Lista nr 17 | * | * | * | 7 | 0 |
|--|---|---|---|---|---|

B.³ W związku z tym, iż ----- kandydatów z list (-----) otrzymało największą i równą liczbę głosów:

- radną została kandydatka z listy nr -----, ponieważ otrzymała największą liczbę głosów w większej liczbie obwodów głosowania

| | | | | | |
|--|---|---|---|---|---|
| ----- ----- przez -----, Lista nr ----- | * | * | * | * | * |
|--|---|---|---|---|---|

- -----, w wyniku losowania ----- z listy nr ----- w związku z tym, że także liczba obwodów, w której kandydaci uzyskali największą liczbę głosów była równa:

| | | | | | |
|--|---|---|---|---|---|
| ----- ----- przez -----, Lista nr ----- | * | * | * | * | * |
|--|---|---|---|---|---|

Przewodnicząca
Podpisana
SN

Spis

[Signature]

Kopca

[Signature]

[Signature]

C.⁴ W związku z tym, iż w okręgu wyborczym została zarejestrowana tylko jedna lista kandydatów, następujący kandydat uzyskał mandat radnego bez przeprowadzenia głosowania:

----- przez -----, Lista nr -----

D.⁴ W związku z tym, iż w okręgu wyborczym nie została zarejestrowana żadna lista, wyborów nie przeprowadzono i w okręgu nr 1 mandat pozostał nieobsadzony.

Okręg wyborczy nr 14 obejmujący 1 mandat.

Wybory odbyły się

Głosowanie odbyło się

1. Głosów ważnych oddano

280

2. Na poszczególne listy kandydatów i kandydata z tych list oddano następującą liczbę głosów ważnych:

| | | | | | | |
|---|--|---|---|---|---|---|
| 1 | OSTROWSKI Dariusz Andrzej zgłoszony przez Komitet Wyborczy Wyborców "RAZEM", Lista nr 15 | * | * | * | 6 | 5 |
| 2 | BILICKA Agnieszka Anna zgłoszona przez Koalicyjny Komitet Wyborczy SLD Lewica Razem, Lista nr 6 | * | * | * | * | 5 |
| 3 | ANDRYSZKOWSKA Joanna Monika zgłoszona przez Komitet Wyborczy Wyborców IWONY WARKOCKIEJ, Lista nr 16 | * | * | * | 3 | 4 |
| 4 | LABUDA Stanisław Jan zgłoszony przez Komitet Wyborczy Wyborców PONAD PODZIAŁAMI, Lista nr 17 | * | * | * | 3 | 8 |
| 5 | OLIK STANISŁAW zgłoszony przez Komitet Wyborczy Wyborców MARIOLI SPIREWKA-SPICY, Lista nr 18 | * | * | * | 5 | 6 |
| 6 | HAŃCZYK Danuta Grażyna zgłoszona przez Komitet Wyborczy Wyborców BEJNAROWICZ, Lista nr 14 | * | * | * | 8 | 2 |

Najwięcej ważnie oddanych głosów otrzymał i został wybrany radnym:

| | | | | | |
|--|---|---|---|---|---|
| HAŃCZYK Danuta Grażyna zgłoszony przez Komitet Wyborczy Wyborców BEJNAROWICZ, Lista nr 14 | * | * | * | 8 | 2 |
|--|---|---|---|---|---|

B.³ W związku z tym, iż ----- kandydatów z list (-----) otrzymało największą i równą liczbę głosów:

– radnym został kandydat z listy nr -----, ponieważ otrzymał największą liczbę głosów w większej liczbie obwodów głosowania

| | | | | | |
|--|---|---|---|---|---|
| ----- ----- przez -----, Lista nr ----- | * | * | * | * | * |
|--|---|---|---|---|---|

– -----, w wyniku losowania ----- z listy nr ----- w związku z tym, że także liczba obwodów, w której kandydaci uzyskali największą liczbę głosów była równa:

| | | | | | |
|--|---|---|---|---|---|
| ----- ----- przez -----, Lista nr ----- | * | * | * | * | * |
|--|---|---|---|---|---|

Przewodnicząca
Podlupna
SN

Spis

§{codebar}

[Signature]

Koparcia
Lano

[Signature]

C.⁴ W związku z tym, iż w okręgu wyborczym została zarejestrowana tylko jedna lista kandydatów, następujący kandydat uzyskał mandat radnego bez przeprowadzenia głosowania:

----- przez -----, Lista nr -----

D.⁴ W związku z tym, iż w okręgu wyborczym nie została zarejestrowana żadna lista, wyborów nie przeprowadzono i w okręgu nr 1 mandat pozostał nieobsadzony.

Okręg wyborczy nr 15 obejmujący 1 mandat.

Wybory odbyły się

Głosowanie odbyło się

1. Głosów ważnych oddano

138

2. Na poszczególne listy kandydatów i kandydata z tych list oddano następującą liczbę głosów ważnych:

| | | | | | | |
|---|---|---|---|---|---|---|
| 1 | BATÓG Marian Wojciech zgłoszony przez Komitet Wyborczy Wyborców IWONY WARKOCKIEJ, Lista nr 16 | * | * | * | 7 | 2 |
| 2 | KONTNY SEBASTIAN KRZYSZTOF zgłoszony przez Komitet Wyborczy Wyborców MARIOLI SPIREWKA-SPICY, Lista nr 18 | * | * | * | 2 | 4 |
| 3 | BARTOSIEWICZ Grzegorz Ryszard zgłoszony przez Komitet Wyborczy Wyborców "RAZEM", Lista nr 15 | * | * | * | 4 | 2 |

Najwięcej ważnie oddanych głosów otrzymał i został wybrany radnym:

| | | | | | |
|--|---|---|---|---|---|
| BATÓG Marian Wojciech zgłoszony przez Komitet Wyborczy Wyborców IWONY WARKOCKIEJ, Lista nr 16 | * | * | * | 7 | 2 |
|--|---|---|---|---|---|

B.³ W związku z tym, iż ----- kandydatów z list (-----) otrzymało największą i równą liczbę głosów:

- radnym został kandydat z listy nr -----, ponieważ otrzymał największą liczbę głosów w większej liczbie obwodów głosowania

| | | | | | |
|--|---|---|---|---|---|
| ----- ----- przez -----, Lista nr ----- | * | * | * | * | * |
|--|---|---|---|---|---|

- -----, w wyniku losowania ----- z listy nr ----- w związku z tym, że także liczba obwodów, w której kandydaci uzyskali największą liczbę głosów była równa:

| | | | | | |
|--|---|---|---|---|---|
| ----- ----- przez -----, Lista nr ----- | * | * | * | * | * |
|--|---|---|---|---|---|

C.⁴ W związku z tym, iż w okręgu wyborczym została zarejestrowana tylko jedna lista kandydatów, następujący kandydat uzyskał mandat radnego bez przeprowadzenia głosowania:

Paula Palupna
SP

Spur

#{codebar}

[Signature]

Kopaczka
[Signature]

[Signature]

----- przez -----, Lista nr -----

D. ⁴ W związku z tym, iż w okręgu wyborczym nie została zarejestrowana żadna lista, wyborów nie przeprowadzono i w okręgu nr 1 mandat pozostał nieobsadzony.

*Paul
Podpisan
5/11*

Spur

Alfred Kopacz
\$ {codebar} *Konopka* *Michał*

IV.** Adnotacja o wniesieniu przez osoby pełniące funkcję mężów zaufania uwag z wymienieniem konkretnych zarzutów***); jeżeli nie ma, wpisać „brak zarzutów” lub „brak osób pełniących funkcję mężów zaufania”:

brak osób pełniących funkcję mężów zaufania

V.** Adnotacje o wniesieniu przez członków Komisji uwag z wymienieniem konkretnych zarzutów***); jeżeli nie ma, wpisać „brak zarzutów”:

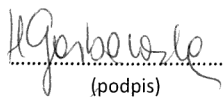
brak zarzutów

VI.** Inne uwagi; jeżeli nie ma, wpisać „brak uwag

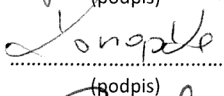
brak zarzutów

Przy sporządzeniu protokołu obecni byli:

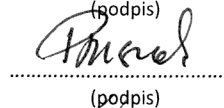
1 Garbowska Halina – CZŁONEK


.....
(podpis)

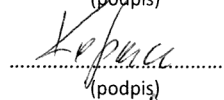
2 Konopka Sebastian – CZŁONEK


.....
(podpis)


3 Pruszek Mariusz Tadeusz – CZŁONEK


.....
(podpis)

4 Kopacz Bronisław – CZŁONEK


.....
(podpis)

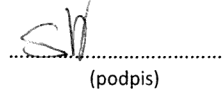
5 Szerwińska-Matyjaszewska Renata Maria – ZASTĘPCA


.....
(podpis)

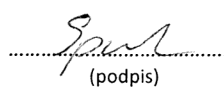
6 Podlipna-Singh Paula – CZŁONEK


.....
(podpis)


7 Staszewska Agnieszka – CZŁONEK


.....
(podpis)

8 Sparniuk Marcin – CZŁONEK


.....
(podpis)

9 Masiukiewicz Grzegorz Piotr – PRZEWODNICZĄCY


.....
(podpis)



Załączniki:

Zestawienia wyników głosowania z 15 okręgów wyborczych.

Protokółobśadzenia mandatów bez głosowania z 0 okręgów wyborczych .

-
- * niepotrzebne skreślić lub pominąć
 - ** Jeżeli treść dotycząca danego punktu nie mieści się na formularzu, należy dołączyć ją do protokołu, zaznaczając to w odpowiednim punkcie protokołu.
 - *** W razie zgłoszenia uwag przez osoby pełniące funkcję mężów zaufania lub członków Komisji, stanowisko Komisji do zarzutów należy dołączyć do protokołu.
-
- 1 Wypełnia się w razie nieprzeprowadzenia wyborów w którymkolwiek z okręgów wyborczych.
 - 2 Wypełnia się w sytuacji, o której mowa w art. 380 Kodeksu wyborczego.
 - 3 Wypełnia się tylko w sytuacjach, o których mowa w art. 443 § 2 Kodeksu wyborczego.
 - 4 Wypełnia się tylko w sytuacjach, o których mowa w art. 434 § 2 Kodeksu wyborczego.

Paul
Podlipna
SP

Spur

{codebar}

Łopna.
Łopna
Łopna

WYBORY DO

| | | | | |
|--------------------|---|---|------------------|---|
| Okręg wyborczy nr: | * | 1 | Liczba mandatów: | 1 |
|--------------------|---|---|------------------|---|

ZESTAWIENIE WYNIKÓW GŁOSOWANIA W OKRĘGU WYBORCZYM

Zestawienie wyników głosowania w okręgu wyborczym nr 1, utworzonym dla wyboru sporządzone dnia 17 listopada 2014 przez Gminną Komisję Wyborczą w Dębnicy Kaszubskiej.

Komisja stwierdza, że otrzymała protokół głosowania od 1 obwodowej komisji wyborczej, właściwych do przeprowadzenia głosowania w okręgu i na podstawie tego protokołu (tych protokołów) ustaliła następujące wyniki głosowania w okręgu:

| | | | | | | |
|----|---|---|---|---|---|---|
| 1 | Liczba wyborców uprawnionych do głosowania (<i>umieszczonych w spisie, z uwzględnieniem dodatkowych formularzy</i>) w chwili zakończenia głosowania | * | * | 4 | 6 | 5 |
| 1a | w tym umieszczonych w części A spisu wyborców (<i>obywatele polscy</i>) | * | * | 4 | 6 | 5 |
| 1b | w tym umieszczonych w części B spisu wyborców (<i>obywatele UE niebędący obywatelami polskimi</i>) | * | * | * | * | 0 |

Uwaga! Suma liczb z pkt. 1a i 1b musi być równa liczbie z pkt. 1

| | | | | | | |
|----|--|---|---|---|---|---|
| 2 | Liczba wyborców, którym wydano karty do głosowania (<i>liczba podpisów w spisie oraz adnotacje „odmowa podpisu”</i>) | * | * | 2 | 2 | 9 |
| 2a | w tym w części A spisu wyborców (<i>obywatele polscy</i>) | * | * | 2 | 2 | 9 |
| 2b | w tym w części B spisu wyborców (<i>obywatele UE niebędący obywatelami polskimi</i>) | * | * | * | * | 0 |

Uwaga! Suma liczb z pkt. 2a i 2b musi być równa liczbie z pkt. 2.

| | | | | | | |
|----|--|---|---|---|---|---|
| 3 | Liczba wyborców głosujących przez pełnomocnika (<i>liczba kart do głosowania wydanych na podstawie otrzymanych przez komisję aktów pełnomocnictwa</i>) | * | * | * | * | 0 |
| 4 | Liczba wyborców, którym wysłano pakiety wyborcze | * | * | * | * | 0 |
| 5 | Liczba otrzymanych kopert zwrotnych | * | * | * | * | 0 |
| 5a | Liczba kopert zwrotnych, w których nie było oświadczenia o osobistym i tajnym oddaniu głosu | * | * | * | * | 0 |
| 5b | Liczba kopert zwrotnych, w których oświadczenie nie było podpisane przez wyborcę | * | * | * | * | 0 |
| 5c | Liczba kopert zwrotnych, w których nie było koperty na kartę do głosowania | * | * | * | * | 0 |
| 5d | Liczba kopert zwrotnych, w których znajdowała się niezaklejona koperta na kartę do głosowania | * | * | * | * | 0 |
| 5e | Liczba kopert na kartę do głosowania wrzuconych do urny | * | * | * | * | 0 |

Uwaga! Liczba z pkt. 5 nie może być większa od liczby z pkt. 4.

| | | | | | | |
|----|--|---|---|---|---|---|
| 6 | Liczba kart wyjętych z urny | * | * | 2 | 2 | 9 |
| 6a | w tym liczba kart wyjętych z kopert na karty do głosowania | * | * | * | * | 0 |

Uwaga! Liczba z pkt. 6 pomniejszona o liczbę z pkt. 6a powinna być równa liczbie z pkt. 2. Liczba z pkt 6a nie może być większa od liczby z pkt 5e.

Przewodnicząca
Podpisana
SD

Spis

{codebar}

Kopercy
Kopercy
2014

| | | | | | | |
|----|---|---|---|---|---|---|
| 7 | Liczba kart nieważnych (<i>innych niż urzędowo ustalone lub nieopatrzonych pieczęcią obwodowej komisji wyborczej</i>) | * | * | * | * | 0 |
| 8 | Liczba kart ważnych | * | * | 2 | 2 | 9 |
| 9 | Liczba głosów nieważnych (<i>z kart ważnych</i>) | * | * | * | 1 | 4 |
| 10 | Liczba głosów ważnych oddanych łącznie na wszystkie listy kandydatów (<i>z kart ważnych</i>) | * | * | 2 | 1 | 5 |

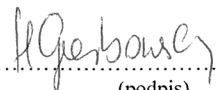
Uwaga! Suma liczb z pkt. 9 i 10 **musi** być równa liczbie z pkt. 8.

11. Na poszczególne listy kandydatów i umieszczonego na nich kandydata oddano następujące liczby głosów ważnych:


| | | | | | | |
|---|--|---|---|---|---|---|
| 1 | MATHIAK EWA BARBARA zgłoszona przez Komitet Wyborczy Wyborców PONAD PODZIAŁAMI, Lista nr 17 | * | * | * | 1 | 9 |
| 2 | HETMAŃCZUK WOJCIECH zgłoszony przez Komitet Wyborczy Wyborców MARIOLI SPIREWKA-SPICY, Lista nr 18 | * | * | * | 1 | 2 |
| 3 | BAGROWSKA Dorota Maria zgłoszona przez Komitet Wyborczy Wyborców BEJNAROWICZ, Lista nr 14 | * | * | * | 3 | 6 |
| 4 | KIERNICKA Irena Anna zgłoszona przez Komitet Wyborczy Wyborców "RAZEM", Lista nr 15 | * | * | * | 6 | 7 |
| 5 | KRAWCZYK Radosław Adam zgłoszony przez Komitet Wyborczy Wyborców IWONY WARKOCKIEJ, Lista nr 16 | * | * | * | 4 | 1 |
| 6 | LEJCZAK Jadwiga Mariola zgłoszona przez Koalicyjny Komitet Wyborczy SLD Lewica Razem, Lista nr 6 | * | * | * | 4 | 0 |

Przy sporządzeniu protokołu obecni byli:

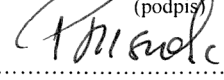
1 Garbowska Halina – CZŁONEK


.....
(podpis)

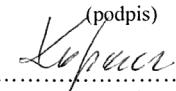
2 Konopka Sebastian – CZŁONEK


.....
(podpis)


3 Pruszek Mariusz Tadeusz – CZŁONEK


.....
(podpis)

4 Kopacz Bronisław – CZŁONEK


.....
(podpis)


5 Szerwińska-Matyjaszewska Renata Maria – ZASTĘPCA


.....
(podpis)

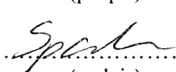
6 Podlipna-Singh Paula – CZŁONEK


.....
(podpis)


7 Staszewska Agnieszka – CZŁONEK


.....
(podpis)

8 Spamiuk Marcin – CZŁONEK


.....
(podpis)

9 Masiukiewicz Grzegorz Piotr – PRZEWODNICZĄCY


.....
(podpis)

WYBORY DO

| | | | | |
|--------------------|---|---|------------------|---|
| Okręg wyborczy nr: | * | 2 | Liczba mandatów: | 1 |
|--------------------|---|---|------------------|---|

ZESTAWIENIE WYNIKÓW GŁOSOWANIA W OKRĘGU WYBORCZYM

Zestawienie wyników głosowania w okręgu wyborczym nr 2, utworzonym dla wyboru sporządzone dnia 17 listopada 2014 przez Gminną Komisję Wyborczą w Dębnicy Kaszubskiej.

Komisja stwierdza, że otrzymała protokół głosowania od 1 obwodowej komisji wyborczej, właściwych do przeprowadzenia głosowania w okręgu i na podstawie tego protokołu (tych protokołów) ustaliła następujące wyniki głosowania w okręgu:

| | | | | | | |
|----|---|---|---|---|---|---|
| 1 | Liczba wyborców uprawnionych do głosowania (<i>umieszczonych w spisie, z uwzględnieniem dodatkowych formularzy</i>) w chwili zakończenia głosowania | * | * | 5 | 8 | 4 |
| 1a | w tym umieszczonych w części A spisu wyborców (<i>obywatele polscy</i>) | * | * | 5 | 8 | 4 |
| 1b | w tym umieszczonych w części B spisu wyborców (<i>obywatele UE niebędący obywatelami polskimi</i>) | * | * | * | * | 0 |

Uwaga! Suma liczb z pkt. 1a i 1b musi być równa liczbie z pkt. 1

| | | | | | | |
|----|--|---|---|---|---|---|
| 2 | Liczba wyborców, którym wydano karty do głosowania (<i>liczba podpisów w spisie oraz adnotacje „odmowa podpisu”</i>) | * | * | 3 | 1 | 8 |
| 2a | w tym w części A spisu wyborców (<i>obywatele polscy</i>) | * | * | 3 | 1 | 8 |
| 2b | w tym w części B spisu wyborców (<i>obywatele UE niebędący obywatelami polskimi</i>) | * | * | * | * | 0 |

Uwaga! Suma liczb z pkt. 2a i 2b musi być równa liczbie z pkt. 2.

| | | | | | | |
|----|--|---|---|---|---|---|
| 3 | Liczba wyborców głosujących przez pełnomocnika (<i>liczba kart do głosowania wydanych na podstawie otrzymanych przez komisję aktów pełnomocnictwa</i>) | * | * | * | * | 0 |
| 4 | Liczba wyborców, którym wysłano pakiety wyborcze | * | * | * | * | 0 |
| 5 | Liczba otrzymanych kopert zwrotnych | * | * | * | * | 0 |
| 5a | Liczba kopert zwrotnych, w których nie było oświadczenia o osobistym i tajnym oddaniu głosu | * | * | * | * | 0 |
| 5b | Liczba kopert zwrotnych, w których oświadczenie nie było podpisane przez wyborcę | * | * | * | * | 0 |
| 5c | Liczba kopert zwrotnych, w których nie było koperty na kartę do głosowania | * | * | * | * | 0 |
| 5d | Liczba kopert zwrotnych, w których znajdowała się niezaklejona koperta na kartę do głosowania | * | * | * | * | 0 |
| 5e | Liczba kopert na kartę do głosowania wrzuconych do urny | * | * | * | * | 0 |

Uwaga! Liczba z pkt. 5 nie może być większa od liczby z pkt. 4.

| | | | | | | |
|----|--|---|---|---|---|---|
| 6 | Liczba kart wyjętych z urny | * | * | 3 | 1 | 8 |
| 6a | w tym liczba kart wyjętych z kopert na karty do głosowania | * | * | * | * | 0 |

Uwaga! Liczba z pkt. 6 pomniejszona o liczbę z pkt. 6a powinna być równa liczbie z pkt. 2. Liczba z pkt 6a nie może być większa od liczby z pkt 5e.

Prace
Podpisane
SIO

Spis

#{codebar}

Kopca
Kopca
Kopca

| | | | | | | |
|----|---|---|---|---|---|---|
| 7 | Liczba kart nieważnych (<i>innych niż urzędowo ustalone lub nieopatrzonych pieczęcią obwodowej komisji wyborczej</i>) | * | * | * | * | 0 |
| 8 | Liczba kart ważnych | * | * | 3 | 1 | 8 |
| 9 | Liczba głosów nieważnych (<i>z kart ważnych</i>) | * | * | * | * | 9 |
| 10 | Liczba głosów ważnych oddanych łącznie na wszystkie listy kandydatów (<i>z kart ważnych</i>) | * | * | 3 | 0 | 9 |


Uwaga! Suma liczb z pkt. 9 i 10 **musi** być równa liczbie z pkt. 8.

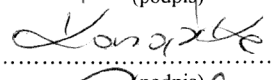
11. Na poszczególne listy kandydatów i umieszczonego na nich kandydata oddano następujące liczby głosów ważnych:


| | | | | | | |
|---|---|---|---|---|---|---|
| 1 | FRYCKOWSKA ELŻBIETA zgłoszona przez Komitet Wyborczy Wyborców PONAD PODZIAŁAMI, Lista nr 17 | * | * | * | 5 | 1 |
| 2 | JOŃCA Robert zgłoszony przez Komitet Wyborczy Wyborców "RAZEM" Roberta Jończy, Lista nr 19 | * | * | * | 3 | 4 |
| 3 | JASIŃSKI Andrzej zgłoszony przez Koalicyjny Komitet Wyborczy SLD Lewica Razem, Lista nr 6 | * | * | * | 4 | 2 |
| 4 | CECH Roman Piotr zgłoszony przez Komitet Wyborczy Wyborców IWONY WARKOCKIEJ, Lista nr 16 | * | * | * | 8 | 2 |
| 5 | KRAUS Tadeusz zgłoszony przez Komitet Wyborczy Wyborców "RAZEM", Lista nr 15 | * | * | * | 5 | 4 |
| 6 | MORAWSKI Rafał Marek zgłoszony przez Komitet Wyborczy Wyborców BEJNAROWICZ, Lista nr 14 | * | * | * | 2 | 5 |
| 7 | SIMONOWICZ MAŁGORZATA zgłoszona przez Komitet Wyborczy Wyborców MARIOLI SPIEREWKA-SPICY, Lista nr 18 | * | * | * | 2 | 1 |

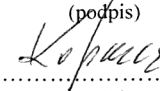
Przy sporządzeniu protokołu obecni byli:


- 1 Garbowska Halina – CZŁONEK
- 2 Konopka Sebastian – CZŁONEK
- 3 Pruszek Mariusz Tadeusz – CZŁONEK
- 4 Kopacz Bronisław – CZŁONEK
- 5 Szerwińska-Matyjaszewska Renata Maria – ZASTĘPCA
- 6 Podlipna-Singh Paula – CZŁONEK
- 7 Staszewska Agnieszka – CZŁONEK
- 8 Spamiuk Marcin – CZŁONEK
- 9 Masiukiewicz Grzegorz Piotr – PRZEWODNICZĄCY

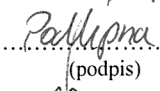

.....
(podpis)



.....
(podpis)



.....
(podpis)



.....
(podpis)


.....
(podpis)


.....
(podpis)


.....
(podpis)


.....
(podpis)


.....
(podpis)

WYBORY DO

| | | | | |
|--------------------|---|---|------------------|---|
| Okręg wyborczy nr: | * | 3 | Liczba mandatów: | 1 |
|--------------------|---|---|------------------|---|

ZESTAWIENIE WYNIKÓW GŁOSOWANIA W OKRĘGU WYBORCZYM

Zestawienie wyników głosowania w okręgu wyborczym nr 3, utworzonym dla wyboru sporządzone dnia 17 listopada 2014 przez Gminną Komisję Wyborczą w Dębnicy Kaszubskiej.

Komisja stwierdza, że otrzymała protokół głosowania od 1 obwodowej komisji wyborczej, właściwych do przeprowadzenia głosowania w okręgu i na podstawie tego protokołu (tych protokołów) ustaliła następujące wyniki głosowania w okręgu:

| | | | | | | |
|----|---|---|---|---|---|---|
| 1 | Liczba wyborców uprawnionych do głosowania (<i>umieszczonych w spisie, z uwzględnieniem dodatkowych formularzy</i>) w chwili zakończenia głosowania | * | * | 5 | 9 | 2 |
| 1a | w tym umieszczonych w części A spisu wyborców (<i>obywatele polscy</i>) | * | * | 5 | 9 | 2 |
| 1b | w tym umieszczonych w części B spisu wyborców (<i>obywatele UE niebędący obywatelami polskimi</i>) | * | * | * | * | 0 |

Uwaga! Suma liczb z pkt. 1a i 1b **musi być** równa liczbie z pkt. 1

| | | | | | | |
|----|--|---|---|---|---|---|
| 2 | Liczba wyborców, którym wydano karty do głosowania (<i>liczba podpisów w spisie oraz adnotacje „odmowa podpisu”</i>) | * | * | 3 | 3 | 8 |
| 2a | w tym w części A spisu wyborców (<i>obywatele polscy</i>) | * | * | 3 | 3 | 8 |
| 2b | w tym w części B spisu wyborców (<i>obywatele UE niebędący obywatelami polskimi</i>) | * | * | * | * | 0 |

Uwaga! Suma liczb z pkt. 2a i 2b **musi być** równa liczbie z pkt. 2.

| | | | | | | |
|----|--|---|---|---|---|---|
| 3 | Liczba wyborców głosujących przez pełnomocnika (<i>liczba kart do głosowania wydanych na podstawie otrzymanych przez komisję aktów pełnomocnictwa</i>) | * | * | * | * | 2 |
| 4 | Liczba wyborców, którym wysłano pakiety wyborcze | * | * | * | * | 0 |
| 5 | Liczba otrzymanych kopert zwrotnych | * | * | * | * | 0 |
| 5a | Liczba kopert zwrotnych, w których nie było oświadczenia o osobistym i tajnym oddaniu głosu | * | * | * | * | 0 |
| 5b | Liczba kopert zwrotnych, w których oświadczenie nie było podpisane przez wyborcę | * | * | * | * | 0 |
| 5c | Liczba kopert zwrotnych, w których nie było koperty na kartę do głosowania | * | * | * | * | 0 |
| 5d | Liczba kopert zwrotnych, w których znajdowała się niezaklejona koperta na kartę do głosowania | * | * | * | * | 0 |
| 5e | Liczba kopert na kartę do głosowania wrzuconych do urny | * | * | * | * | 0 |

Uwaga! Liczba z pkt. 5 nie może być większa od liczby z pkt. 4.

| | | | | | | |
|----|--|---|---|---|---|---|
| 6 | Liczba kart wyjętych z urny | * | * | 3 | 3 | 8 |
| 6a | w tym liczba kart wyjętych z kopert na karty do głosowania | * | * | * | * | 0 |

Uwaga! Liczba z pkt. 6 pomniejszona o liczbę z pkt. 6a powinna być równa liczbie z pkt. 2. Liczba z pkt 6a nie może być większa od liczby z pkt 5e.

Paul
Podpisana
SV

Spul

{codebar}

[Signature]

Kopaci

[Signature]

Korow

| | | | | | | |
|----|---|---|---|---|---|---|
| 7 | Liczba kart nieważnych (<i>innych niż urzędowo ustalone lub nieopatrzonych pieczęcią obwodowej komisji wyborczej</i>) | * | * | * | * | 0 |
| 8 | Liczba kart ważnych | * | * | 3 | 3 | 8 |
| 9 | Liczba głosów nieważnych (<i>z kart ważnych</i>) | * | * | * | 1 | 5 |
| 10 | Liczba głosów ważnych oddanych łącznie na wszystkie listy kandydatów (<i>z kart ważnych</i>) | * | * | 3 | 2 | 3 |


Uwaga! Suma liczb z pkt. 9 i 10 **musi** być równa liczbie z pkt. 8.

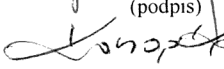
11. Na poszczególne listy kandydatów i umieszczonego na nich kandydata oddano następujące liczby głosów ważnych:

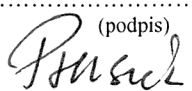
| | | | | | | |
|---|---|---|---|---|---|---|
| 1 | JURKOWSKI Mariusz zgłoszony przez Koalicyjny Komitet Wyborczy SLD Lewica Razem, Lista nr 6 | * | * | * | 1 | 1 |
| 2 | CZYŻ Izabela zgłoszona przez Komitet Wyborczy Wyborców PONAD PODZIAŁAMI, Lista nr 17 | * | * | * | 1 | 9 |
| 3 | WICHROWSKA Alina Jadwiga zgłoszona przez Komitet Wyborczy Wyborców "RAZEM", Lista nr 15 | * | * | * | 3 | 5 |
| 4 | PACZESNY Piotr zgłoszony przez Komitet Wyborczy Wyborców - PRZYJAZNE ŚRODOWISKO, Lista nr 21 | * | * | 1 | 4 | 0 |
| 5 | BAK BEATA ELŻBIETA zgłoszona przez Komitet Wyborczy Wyborców MARIOLI SPIEREWKA-SPICY, Lista nr 18 | * | * | * | 2 | 8 |
| 6 | ŚWIERCZEK Mirosław Andrzej zgłoszony przez Komitet Wyborczy Wyborców IWONY WARKOCKIEJ, Lista nr 16 | * | * | * | 4 | 3 |
| 7 | WILCZAK Sylwia zgłoszona przez Komitet Wyborczy Wyborców BEJNAROWICZ, Lista nr 14 | * | * | * | 4 | 7 |

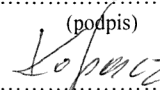
Przy sporządzeniu protokołu obecni byli:


- 1 Garbowska Halina – CZŁONEK
- 2 Konopka Sebastian – CZŁONEK
- 3 Pruszek Mariusz Tadeusz – CZŁONEK
- 4 Kopacz Bronisław – CZŁONEK
- 5 Szerwińska-Matyjaszewska Renata Maria – ZASTĘPCA
- 6 Podlipna-Singh Paula – CZŁONEK
- 7 Staszewska Agnieszka – CZŁONEK
- 8 Sparniuk Marcin – CZŁONEK
- 9 Masiukiewicz Grzegorz Piotr – PRZEWODNICZĄCY

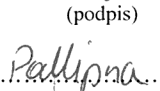

.....
(podpis)



.....
(podpis)

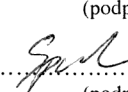

.....
(podpis)



.....
(podpis)


.....
(podpis)


.....
(podpis)


.....
(podpis)


.....
(podpis)


.....
(podpis)

WYBORY DO

| | | | | |
|--------------------|---|---|------------------|---|
| Okręg wyborczy nr: | * | 4 | Liczba mandatów: | 1 |
|--------------------|---|---|------------------|---|

ZESTAWIENIE WYNIKÓW GŁOSOWANIA W OKRĘGU WYBORCZYM

Zestawienie wyników głosowania w okręgu wyborczym nr 4, utworzonym dla wyboru sporządzone dnia 17 listopada 2014 przez Gminną Komisję Wyborczą w Dębnicy Kaszubskiej.

Komisja stwierdza, że otrzymała protokół głosowania od 1 obwodowej komisji wyborczej, właściwych do przeprowadzenia głosowania w okręgu i na podstawie tego protokołu (tych protokołów) ustaliła następujące wyniki głosowania w okręgu:

| | | | | | | |
|----|---|---|---|---|---|---|
| 1 | Liczba wyborców uprawnionych do głosowania (<i>umieszczonych w spisie, z uwzględnieniem dodatkowych formularzy</i>) w chwili zakończenia głosowania | * | * | 3 | 8 | 4 |
| 1a | w tym umieszczonych w części A spisu wyborców (<i>obywatele polscy</i>) | * | * | 3 | 8 | 4 |
| 1b | w tym umieszczonych w części B spisu wyborców (<i>obywatele UE niebędący obywatelami polskimi</i>) | * | * | * | * | 0 |

Uwaga! Suma liczb z pkt. 1a i 1b musi być równa liczbie z pkt. 1

| | | | | | | |
|----|--|---|---|---|---|---|
| 2 | Liczba wyborców, którym wydano karty do głosowania (<i>liczba podpisów w spisie oraz adnotacje „odmowa podpisu”</i>) | * | * | 2 | 0 | 3 |
| 2a | w tym w części A spisu wyborców (<i>obywatele polscy</i>) | * | * | 2 | 0 | 3 |
| 2b | w tym w części B spisu wyborców (<i>obywatele UE niebędący obywatelami polskimi</i>) | * | * | * | * | 0 |

Uwaga! Suma liczb z pkt. 2a i 2b musi być równa liczbie z pkt. 2.

| | | | | | | |
|----|--|---|---|---|---|---|
| 3 | Liczba wyborców głosujących przez pełnomocnika (<i>liczba kart do głosowania wydanych na podstawie otrzymanych przez komisję aktów pełnomocnictwa</i>) | * | * | * | * | 1 |
| 4 | Liczba wyborców, którym wysłano pakiety wyborcze | * | * | * | * | 0 |
| 5 | Liczba otrzymanych kopert zwrotnych | * | * | * | * | 0 |
| 5a | Liczba kopert zwrotnych, w których nie było oświadczenia o osobistym i tajnym oddaniu głosu | * | * | * | * | 0 |
| 5b | Liczba kopert zwrotnych, w których oświadczenie nie było podpisane przez wyborcę | * | * | * | * | 0 |
| 5c | Liczba kopert zwrotnych, w których nie było koperty na kartę do głosowania | * | * | * | * | 0 |
| 5d | Liczba kopert zwrotnych, w których znajdowała się niezaklejona koperta na kartę do głosowania | * | * | * | * | 0 |
| 5e | Liczba kopert na kartę do głosowania wrzuconych do urny | * | * | * | * | 0 |

Uwaga! Liczba z pkt. 5 nie może być większa od liczby z pkt. 4.

| | | | | | | |
|----|--|---|---|---|---|---|
| 6 | Liczba kart wyjętych z urny | * | * | 2 | 0 | 3 |
| 6a | w tym liczba kart wyjętych z kopert na karty do głosowania | * | * | * | * | 0 |

Uwaga! Liczba z pkt. 6 pomniejszona o liczbę z pkt. 6a powinna być równa liczbie z pkt. 2. Liczba z pkt 6a nie może być większa od liczby z pkt 5e.

Przewodnicząca
Palińska
SN

Główny

{codebat}

Kopercz
Chęć
Konrad

| | | | | | | |
|----|---|---|---|---|---|---|
| 7 | Liczba kart nieważnych (<i>innych niż urzędowo ustalone lub nieopatrzonych pieczęcią obwodowej komisji wyborczej</i>) | * | * | * | * | 0 |
| 8 | Liczba kart ważnych | * | * | 2 | 0 | 3 |
| 9 | Liczba głosów nieważnych (<i>z kart ważnych</i>) | * | * | * | 1 | 2 |
| 10 | Liczba głosów ważnych oddanych łącznie na wszystkie listy kandydatów (<i>z kart ważnych</i>) | * | * | 1 | 9 | 1 |

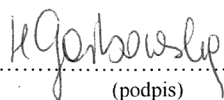
Uwaga! Suma liczb z pkt. 9 i 10 **musi** być równa liczbie z pkt. 8.

11. Na poszczególne listy kandydatów i umieszczonego na nich kandydata oddano następujące liczby głosów ważnych:

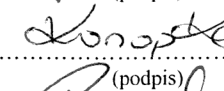
| | | | | | | |
|---|--|---|---|---|---|---|
| 1 | OLECH Marcin Maciej zgłoszony przez Komitet Wyborczy Wyborców IWONY WARKOCKIEJ, Lista nr 16 | * | * | * | 7 | 4 |
| 2 | WÓJCIK Jan Stanisław zgłoszony przez Komitet Wyborczy Wyborców "RAZEM", Lista nr 15 | * | * | * | 5 | 2 |
| 3 | GODLEWSKI PAWEŁ MARCIN zgłoszony przez Komitet Wyborczy Wyborców MARIOLI SPIEREWKA-SPICY, Lista nr 18 | * | * | * | 3 | 9 |
| 4 | WIĘCEK Izabela zgłoszona przez Komitet Wyborczy Wyborców BEJNAROWICZ, Lista nr 14 | * | * | * | 2 | 6 |

Przy sporządzeniu protokołu obecni byli:

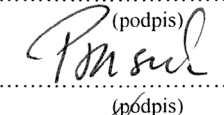
1 Garbowska Halina – CZŁONEK


(podpis)

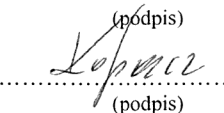
2 Konopka Sebastian – CZŁONEK


(podpis)

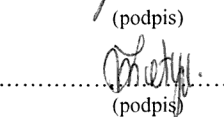
3 Pruszek Mariusz Tadeusz – CZŁONEK


(podpis)

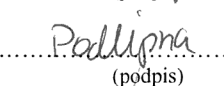
4 Kopacz Bronisław – CZŁONEK


(podpis)

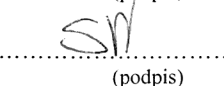
5 Szerwińska-Matyjaszewska Renata Maria – ZASTĘPCA


(podpis)

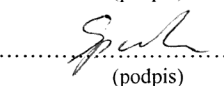
6 Podlipna-Singh Paula – CZŁONEK


(podpis)

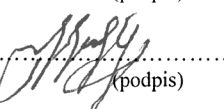
7 Staszewska Agnieszka – CZŁONEK


(podpis)

8 Spamiuk Marcin – CZŁONEK


(podpis)

9 Masiukiewicz Grzegorz Piotr – PRZEWODNICZĄCY


(podpis)

WYBORY DO

| | | | | |
|--------------------|---|---|------------------|---|
| Okręg wyborczy nr: | * | 5 | Liczba mandatów: | 1 |
|--------------------|---|---|------------------|---|

ZESTAWIENIE WYNIKÓW GŁOSOWANIA W OKRĘGU WYBORCZYM

Zestawienie wyników głosowania w okręgu wyborczym nr 5, utworzonym dla wyboru sporządzone dnia 17 listopada 2014 przez Gminną Komisję Wyborczą w Dębnicy Kaszubskiej.

Komisja stwierdza, że otrzymała protokół głosowania od 1 obwodowej komisji wyborczej, właściwych do przeprowadzenia głosowania w okręgu i na podstawie tego protokołu (tych protokołów) ustaliła następujące wyniki głosowania w okręgu:

| | | | | | | |
|----|---|---|---|---|---|---|
| 1 | Liczba wyborców uprawnionych do głosowania (<i>umieszczonych w spisie, z uwzględnieniem dodatkowych formularzy</i>) w chwili zakończenia głosowania | * | * | 5 | 3 | 3 |
| 1a | w tym umieszczonych w części A spisu wyborców (<i>obywatele polscy</i>) | * | * | 5 | 3 | 3 |
| 1b | w tym umieszczonych w części B spisu wyborców (<i>obywatele UE niebędący obywatelami polskimi</i>) | * | * | * | * | 0 |

Uwaga! Suma liczb z pkt. 1a i 1b musi być równa liczbie z pkt. 1

| | | | | | | |
|----|--|---|---|---|---|---|
| 2 | Liczba wyborców, którym wydano karty do głosowania (<i>liczba podpisów w spisie oraz adnotacje „odmowa podpisu”</i>) | * | * | 2 | 6 | 8 |
| 2a | w tym w części A spisu wyborców (<i>obywatele polscy</i>) | * | * | 2 | 6 | 8 |
| 2b | w tym w części B spisu wyborców (<i>obywatele UE niebędący obywatelami polskimi</i>) | * | * | * | * | 0 |

Uwaga! Suma liczb z pkt. 2a i 2b musi być równa liczbie z pkt. 2.

| | | | | | | |
|----|--|---|---|---|---|---|
| 3 | Liczba wyborców głosujących przez pełnomocnika (<i>liczba kart do głosowania wydanych na podstawie otrzymanych przez komisję aktów pełnomocnictwa</i>) | * | * | * | * | 0 |
| 4 | Liczba wyborców, którym wysłano pakiety wyborcze | * | * | * | * | 0 |
| 5 | Liczba otrzymanych kopert zwrotnych | * | * | * | * | 0 |
| 5a | Liczba kopert zwrotnych, w których nie było oświadczenia o osobistym i tajnym oddaniu głosu | * | * | * | * | 0 |
| 5b | Liczba kopert zwrotnych, w których oświadczenie nie było podpisane przez wyborcę | * | * | * | * | 0 |
| 5c | Liczba kopert zwrotnych, w których nie było koperty na kartę do głosowania | * | * | * | * | 0 |
| 5d | Liczba kopert zwrotnych, w których znajdowała się niezaklejona koperta na kartę do głosowania | * | * | * | * | 0 |
| 5e | Liczba kopert na kartę do głosowania wrzuconych do urny | * | * | * | * | 0 |

Uwaga! Liczba z pkt. 5 nie może być większa od liczby z pkt. 4.

| | | | | | | |
|----|--|---|---|---|---|---|
| 6 | Liczba kart wyjętych z urny | * | * | 2 | 6 | 8 |
| 6a | w tym liczba kart wyjętych z kopert na karty do głosowania | * | * | * | * | 0 |

Uwaga! Liczba z pkt. 6 pomniejszona o liczbę z pkt. 6a powinna być równa liczbie z pkt. 2. Liczba z pkt 6a nie może być większa od liczby z pkt 5e.

| | | | | | | |
|---|---|---|---|---|---|---|
| 7 | Liczba kart nieważnych (<i>innych niż urzędowo ustalone lub nieopatrzonych pieczęcią obwodowej komisji wyborczej</i>) | * | * | * | * | 0 |
| 8 | Liczba kart ważnych | * | * | 2 | 6 | 8 |

Przez
Podpisane
SV

Spis

{codebar}

[Handwritten signature]

Kopercy

[Handwritten signature]

[Handwritten signature]

| | | | | | | |
|----|---|---|---|---|---|---|
| 9 | Liczba głosów nieważnych (z kart ważnych) | * | * | * | 1 | 5 |
| 10 | Liczba głosów ważnych oddanych łącznie na wszystkie listy kandydatów (z kart ważnych) | * | * | 2 | 5 | 3 |


Uwaga! Suma liczb z pkt. 9 i 10 **musi** być równa liczbie z pkt. 8.

11. Na poszczególne listy kandydatów i umieszczonego na nich kandydata oddano następujące liczby głosów ważnych:


| | | | | | | |
|---|---|---|---|---|---|---|
| 1 | ŁOMŻA Agnieszka Katarzyna zgłoszona przez Komitet Wyborczy Wyborców IWONY WARKOCKIEJ, Lista nr 16 | * | * | * | 8 | 4 |
| 2 | PALUCH WOJCIECH zgłoszony przez Komitet Wyborczy Wyborców MARIOLI SPIEREWKA-SPICY, Lista nr 18 | * | * | * | 2 | 6 |
| 3 | NIERYCHLEWSKI WŁODZIMIERZ ZDZISŁAW zgłoszony przez Komitet Wyborczy Wyborców PONAD PODZIAŁAMI, Lista nr 17 | * | * | * | 8 | 6 |
| 4 | PUDELSKI Artur Andrzej zgłoszony przez Komitet Wyborczy Wyborców BEJNAROWICZ, Lista nr 14 | * | * | * | * | 8 |
| 5 | REKOWSKA Jolanta Katarzyna zgłoszona przez Komitet Wyborczy Wyborców "RAZEM", Lista nr 15 | * | * | * | 3 | 8 |
| 6 | WALAWICZ Iwona Agnieszka zgłoszona przez Koalicyjny Komitet Wyborczy SLD Lewica Razem, Lista nr 6 | * | * | * | 1 | 1 |

Przy sporządzeniu protokołu obecni byli:

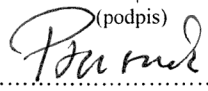
1 Garbowska Halina – CZŁONEK


.....
(podpis)

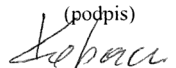
2 Konopka Sebastian – CZŁONEK


.....
(podpis)


3 Pruszek Mariusz Tadeusz – CZŁONEK


.....
(podpis)


4 Kopacz Bronisław – CZŁONEK


.....
(podpis)


5 Szerwińska-Matyjaszewska Renata Maria – ZASTĘPCA


.....
(podpis)


6 Podlipna-Singh Paula – CZŁONEK


.....
(podpis)


7 Staszewska Agnieszka – CZŁONEK


.....
(podpis)

8 Spamiuk Marcin – CZŁONEK


.....
(podpis)

9 Masiukiewicz Grzegorz Piotr – PRZEWODNICZĄCY


.....
(podpis)

WYBORY DO

| | | | | |
|--------------------|---|---|------------------|---|
| Okręg wyborczy nr: | * | 6 | Liczba mandatów: | 1 |
|--------------------|---|---|------------------|---|

ZESTAWIENIE WYNIKÓW GŁOSOWANIA W OKRĘGU WYBORCZYM

Zestawienie wyników głosowania w okręgu wyborczym nr 6, utworzonym dla wyboru sporządzone dnia 17 listopada 2014 przez Gminną Komisję Wyborczą w Dębnicy Kaszubskiej.

Komisja stwierdza, że otrzymała protokół głosowania od 1 obwodowej komisji wyborczej, właściwych do przeprowadzenia głosowania w okręgu i na podstawie tego protokołu (tych protokołów) ustaliła następujące wyniki głosowania w okręgu:

| | | | | | | |
|----|---|---|---|---|---|---|
| 1 | Liczba wyborców uprawnionych do głosowania (<i>umieszczonych w spisie, z uwzględnieniem dodatkowych formularzy</i>) w chwili zakończenia głosowania | * | * | 5 | 5 | 8 |
| 1a | w tym umieszczonych w części A spisu wyborców (<i>obywatele polscy</i>) | * | * | 5 | 5 | 8 |
| 1b | w tym umieszczonych w części B spisu wyborców (<i>obywatele UE niebędący obywatelami polskimi</i>) | * | * | * | * | 0 |

Uwaga! Suma liczb z pkt. 1a i 1b musi być równa liczbie z pkt. 1

| | | | | | | |
|----|--|---|---|---|---|---|
| 2 | Liczba wyborców, którym wydano karty do głosowania (<i>liczba podpisów w spisie oraz adnotacje „odmowa podpisu”</i>) | * | * | 2 | 7 | 4 |
| 2a | w tym w części A spisu wyborców (<i>obywatele polscy</i>) | * | * | 2 | 7 | 4 |
| 2b | w tym w części B spisu wyborców (<i>obywatele UE niebędący obywatelami polskimi</i>) | * | * | * | * | 0 |

Uwaga! Suma liczb z pkt. 2a i 2b musi być równa liczbie z pkt. 2.

| | | | | | | |
|----|--|---|---|---|---|---|
| 3 | Liczba wyborców głosujących przez pełnomocnika (<i>liczba kart do głosowania wydanych na podstawie otrzymanych przez komisję aktów pełnomocnictwa</i>) | * | * | * | * | 0 |
| 4 | Liczba wyborców, którym wysłano pakiety wyborcze | * | * | * | * | 0 |
| 5 | Liczba otrzymanych kopert zwrotnych | * | * | * | * | 0 |
| 5a | Liczba kopert zwrotnych, w których nie było oświadczenia o osobistym i tajnym oddaniu głosu | * | * | * | * | 0 |
| 5b | Liczba kopert zwrotnych, w których oświadczenie nie było podpisane przez wyborcę | * | * | * | * | 0 |
| 5c | Liczba kopert zwrotnych, w których nie było koperty na kartę do głosowania | * | * | * | * | 0 |
| 5d | Liczba kopert zwrotnych, w których znajdowała się niezaklejona koperta na kartę do głosowania | * | * | * | * | 0 |
| 5e | Liczba kopert na kartę do głosowania wrzuconych do urny | * | * | * | * | 0 |

Uwaga! Liczba z pkt. 5 nie może być większa od liczby z pkt. 4.

| | | | | | | |
|--|---|---|---|---|---|---|
| 6 | Liczba kart wyjętych z urny | * | * | 2 | 7 | 4 |
| 6a | w tym liczba kart wyjętych z kopert na karty do głosowania | * | * | * | * | 0 |
| Uwaga! Liczba z pkt. 6 pomniejszona o liczbę z pkt. 6a powinna być równa liczbie z pkt. 2. Liczba z pkt 6a nie może być większa od liczby z pkt 5e. | | | | | | |
| 7 | Liczba kart nieważnych (<i>innych niż urzędowo ustalone lub nieopatrzonych pieczęcią obwodowej komisji wyborczej</i>) | * | * | * | * | 0 |
| 8 | Liczba kart ważnych | * | * | 2 | 7 | 4 |

Przewodnicząca
Palińska
SN

Spis

{codebar}

Kopca
Kopca
Kopca

| | | | | | | |
|----|---|---|---|---|---|---|
| 9 | Liczba głosów nieważnych (z kart ważnych) | * | * | * | * | 3 |
| 10 | Liczba głosów ważnych oddanych łącznie na wszystkie listy kandydatów (z kart ważnych) | * | * | 2 | 7 | 1 |


Uwaga! Suma liczb z pkt. 9 i 10 **musi** być równa liczbie z pkt. 8.

11. Na poszczególne listy kandydatów i umieszczonego na nich kandydata oddano następujące liczby głosów ważnych:

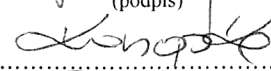
| | | | | | | |
|---|--|---|---|---|---|---|
| 1 | OSIŃSKI Krzysztof Bogdan zgłoszony przez Komitet Wyborczy Wyborców IWONY WARKOCKIEJ, Lista nr 16 | * | * | * | 3 | 3 |
| 2 | LEŚNIEWSKI WITOLD zgłoszony przez Komitet Wyborczy Wyborców MARIOLI SPIEREWKA-SPICY, Lista nr 18 | * | * | * | 8 | 6 |
| 3 | ZIÓLKOWSKI IRENEUSZ JOACHIM zgłoszony przez Komitet Wyborczy Wyborców PONAD PODZIAŁAMI, Lista nr 17 | * | * | * | 7 | 9 |
| 4 | MNICH Mirosław zgłoszony przez Komitet Wyborczy Wyborców "RAZEM", Lista nr 15 | * | * | * | 4 | 7 |
| 5 | KOWALCZYK Jarosław Wiesław zgłoszony przez Komitet Wyborczy Wyborców BEJNAROWICZ, Lista nr 14 | * | * | * | 2 | 6 |

Przy sporządzeniu protokołu obecni byli:

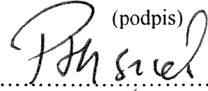
1 Garbowska Halina – CZŁONEK


.....
(podpis)

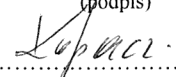
2 Konopka Sebastian – CZŁONEK


.....
(podpis)


3 Pruszek Mariusz Tadeusz – CZŁONEK


.....
(podpis)

4 Kopacz Bronisław – CZŁONEK


.....
(podpis)


5 Szerwińska-Matyjaszewska Renata Maria – ZASTĘPCA


.....
(podpis)

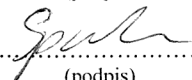
6 Podlipna-Singh Paula – CZŁONEK


.....
(podpis)


7 Staszewska Agnieszka – CZŁONEK


.....
(podpis)

8 Spamiuk Marcin – CZŁONEK


.....
(podpis)

9 Masiukiewicz Grzegorz Piotr – PRZEWODNICZĄCY


.....
(podpis)

WYBORY DO

| | | | | |
|--------------------|---|---|------------------|---|
| Okręg wyborczy nr: | * | 7 | Liczba mandatów: | 1 |
|--------------------|---|---|------------------|---|

ZESTAWIENIE WYNIKÓW GŁOSOWANIA W OKRĘGU WYBORCZYM

Zestawienie wyników głosowania w okręgu wyborczym nr 7, utworzonym dla wyboru sporządzone dnia 17 listopada 2014 przez Gminną Komisję Wyborczą w Dębnicy Kaszubskiej.

Komisja stwierdza, że otrzymała protokół głosowania od 1 obwodowej komisji wyborczej, właściwych do przeprowadzenia głosowania w okręgu i na podstawie tego protokołu (tych protokołów) ustaliła następujące wyniki głosowania w okręgu:

| | | | | | | |
|----|---|---|---|---|---|---|
| 1 | Liczba wyborców uprawnionych do głosowania (<i>umieszczonych w spisie, z uwzględnieniem dodatkowych formularzy</i>) w chwili zakończenia głosowania | * | * | 4 | 1 | 5 |
| 1a | w tym umieszczonych w części A spisu wyborców (<i>obywatele polscy</i>) | * | * | 4 | 1 | 5 |
| 1b | w tym umieszczonych w części B spisu wyborców (<i>obywatele UE niebędący obywatelami polskimi</i>) | * | * | * | * | 0 |

Uwaga! Suma liczb z pkt. 1a i 1b musi być równa liczbie z pkt. 1

| | | | | | | |
|----|--|---|---|---|---|---|
| 2 | Liczba wyborców, którym wydano karty do głosowania (<i>liczba podpisów w spisie oraz adnotacje „odmowa podpisu”</i>) | * | * | 2 | 2 | 4 |
| 2a | w tym w części A spisu wyborców (<i>obywatele polscy</i>) | * | * | 2 | 2 | 4 |
| 2b | w tym w części B spisu wyborców (<i>obywatele UE niebędący obywatelami polskimi</i>) | * | * | * | * | 0 |

Uwaga! Suma liczb z pkt. 2a i 2b musi być równa liczbie z pkt. 2.

| | | | | | | |
|----|--|---|---|---|---|---|
| 3 | Liczba wyborców głosujących przez pełnomocnika (<i>liczba kart do głosowania wydanych na podstawie otrzymanych przez komisję aktów pełnomocnictwa</i>) | * | * | * | * | 0 |
| 4 | Liczba wyborców, którym wysłano pakiety wyborcze | * | * | * | * | 0 |
| 5 | Liczba otrzymanych kopert zwrotnych | * | * | * | * | 0 |
| 5a | Liczba kopert zwrotnych, w których nie było oświadczenia o osobistym i tajnym oddaniu głosu | * | * | * | * | 0 |
| 5b | Liczba kopert zwrotnych, w których oświadczenie nie było podpisane przez wyborcę | * | * | * | * | 0 |
| 5c | Liczba kopert zwrotnych, w których nie było koperty na kartę do głosowania | * | * | * | * | 0 |
| 5d | Liczba kopert zwrotnych, w których znajdowała się niezaklejona koperta na kartę do głosowania | * | * | * | * | 0 |
| 5e | Liczba kopert na kartę do głosowania wrzuconych do urny | * | * | * | * | 0 |

Uwaga! Liczba z pkt. 5 nie może być większa od liczby z pkt. 4.

| | | | | | | |
|--|---|---|---|---|---|---|
| 6 | Liczba kart wyjętych z urny | * | * | 2 | 2 | 3 |
| 6a | w tym liczba kart wyjętych z kopert na karty do głosowania | * | * | * | * | 0 |
| Uwaga! Liczba z pkt. 6 pomniejszona o liczbę z pkt. 6a powinna być równa liczbie z pkt. 2. Liczba z pkt 6a nie może być większa od liczby z pkt 5e. | | | | | | |
| 7 | Liczba kart nieważnych (<i>innych niż urzędowo ustalone lub nieopatrzonych pieczęcią obwodowej komisji wyborczej</i>) | * | * | * | * | 0 |
| 8 | Liczba kart ważnych | * | * | 2 | 2 | 3 |

Przewodnicząca
Pocłipna
S

Spis

{codebar}

[Signature]

Kopercy

[Signature]

[Signature]

| | | | | | | |
|----|---|---|---|---|---|---|
| 9 | Liczba głosów nieważnych (z kart ważnych) | * | * | * | 1 | 7 |
| 10 | Liczba głosów ważnych oddanych łącznie na wszystkie listy kandydatów (z kart ważnych) | * | * | 2 | 0 | 6 |

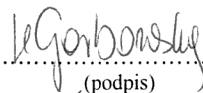
Uwaga! Suma liczb z pkt. 9 i 10 **musi** być równa liczbie z pkt. 8.

11. Na poszczególne listy kandydatów i umieszczonego na nich kandydata oddano następujące liczby głosów ważnych:

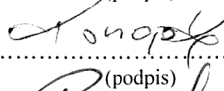
| | | | | | | |
|---|---|---|---|---|---|---|
| 1 | SIKORA Bożena Ewa zgłoszona przez Komitet Wyborczy Wyborców Bożeny Sikory, Lista nr 20 | * | * | * | 4 | 5 |
| 2 | JAWORSKI Tadeusz zgłoszony przez Komitet Wyborczy Wyborców "RAZEM", Lista nr 15 | * | * | * | 3 | 7 |
| 3 | JANK GENOWEFA zgłoszona przez Komitet Wyborczy Wyborców PONAD PODZIAŁAMI, Lista nr 17 | * | * | * | 3 | 4 |
| 4 | SZUŁTKA Krystyna zgłoszona przez Komitet Wyborczy Wyborców BEJNAROWICZ, Lista nr 14 | * | * | * | 3 | 0 |
| 5 | KINDER Magdalena zgłoszona przez Komitet Wyborczy Wyborców IWONY WARKOCKIEJ, Lista nr 16 | * | * | * | 3 | 0 |
| 6 | WOJCZUK RYSZARD zgłoszony przez Komitet Wyborczy Wyborców MARIOLI SPIEREWKA-SPICY, Lista nr 18 | * | * | * | 3 | 0 |

Przy sporządzeniu protokołu obecni byli:

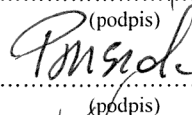
1 Garbowska Halina – CZŁONEK


.....
(podpis)

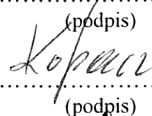
2 Konopka Sebastian – CZŁONEK


.....
(podpis)

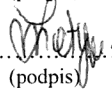
3 Pruszek Mariusz Tadeusz – CZŁONEK


.....
(podpis)


4 Kopacz Bronisław – CZŁONEK


.....
(podpis)


5 Szerwińska-Matyjaszewska Renata Maria – ZASTĘPCA


.....
(podpis)

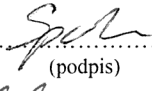
6 Podlipna-Singh Paula – CZŁONEK


.....
(podpis)


7 Staszewska Agnieszka – CZŁONEK


.....
(podpis)

8 Sparniuk Marcin – CZŁONEK


.....
(podpis)

9 Masiukiewicz Grzegorz Piotr – PRZEWODNICZĄCY


.....
(podpis)

| | | | | |
|--------------------|---|---|------------------|---|
| WYBORY DO | | | | |
| Okręg wyborczy nr: | * | 8 | Liczba mandatów: | 1 |

ZESTAWIENIE WYNIKÓW GŁOSOWANIA W OKRĘGU WYBORCZYM

Zestawienie wyników głosowania w okręgu wyborczym nr 8, utworzonym dla wyboru sporządzone dnia 17 listopada 2014 przez Gminną Komisję Wyborczą w Dębnicy Kaszubskiej.

Komisja stwierdza, że otrzymała protokół głosowania od 1 obwodowej komisji wyborczej, właściwych do przeprowadzenia głosowania w okręgu i na podstawie tego protokołu (tych protokołów) ustaliła następujące wyniki głosowania w okręgu:

| | | | | | | |
|----|---|---|---|---|---|---|
| 1 | Liczba wyborców uprawnionych do głosowania (<i>umieszczonych w spisie, z uwzględnieniem dodatkowych formularzy</i>) w chwili zakończenia głosowania | * | * | 2 | 7 | 9 |
| 1a | w tym umieszczonych w części A spisu wyborców (<i>obywatele polscy</i>) | * | * | 2 | 7 | 9 |
| 1b | w tym umieszczonych w części B spisu wyborców (<i>obywatele UE niebędący obywatelami polskimi</i>) | * | * | * | * | 0 |

Uwaga! Suma liczb z pkt. 1a i 1b musi być równa liczbie z pkt. 1

| | | | | | | |
|----|--|---|---|---|---|---|
| 2 | Liczba wyborców, którym wydano karty do głosowania (<i>liczba podpisów w spisie oraz adnotacje „odmowa podpisu”</i>) | * | * | 1 | 8 | 2 |
| 2a | w tym w części A spisu wyborców (<i>obywatele polscy</i>) | * | * | 1 | 8 | 2 |
| 2b | w tym w części B spisu wyborców (<i>obywatele UE niebędący obywatelami polskimi</i>) | * | * | * | * | 0 |

Uwaga! Suma liczb z pkt. 2a i 2b musi być równa liczbie z pkt. 2.

| | | | | | | |
|----|--|---|---|---|---|---|
| 3 | Liczba wyborców głosujących przez pełnomocnika (<i>liczba kart do głosowania wydanych na podstawie otrzymanych przez komisję aktów pełnomocnictwa</i>) | * | * | * | * | 6 |
| 4 | Liczba wyborców, którym wysłano pakiety wyborcze | * | * | * | * | 0 |
| 5 | Liczba otrzymanych kopert zwrotnych | * | * | * | * | 0 |
| 5a | Liczba kopert zwrotnych, w których nie było oświadczenia o osobistym i tajnym oddaniu głosu | * | * | * | * | 0 |
| 5b | Liczba kopert zwrotnych, w których oświadczenie nie było podpisane przez wyborcę | * | * | * | * | 0 |
| 5c | Liczba kopert zwrotnych, w których nie było koperty na kartę do głosowania | * | * | * | * | 0 |
| 5d | Liczba kopert zwrotnych, w których znajdowała się niezaklejona koperta na kartę do głosowania | * | * | * | * | 0 |
| 5e | Liczba kopert na kartę do głosowania wrzuconych do urny | * | * | * | * | 0 |

Uwaga! Liczba z pkt. 5 nie może być większa od liczby z pkt. 4.

| | | | | | | |
|----|--|---|---|---|---|---|
| 6 | Liczba kart wyjętych z urny | * | * | 1 | 8 | 2 |
| 6a | w tym liczba kart wyjętych z kopert na karty do głosowania | * | * | * | * | 0 |

Uwaga! Liczba z pkt. 6 pomniejszona o liczbę z pkt. 6a powinna być równa liczbie z pkt. 2. Liczba z pkt 6a nie może być większa od liczby z pkt 5e.

| | | | | | | |
|---|---|---|---|---|---|---|
| 7 | Liczba kart nieważnych (<i>innych niż urzędowo ustalone lub nieopatrzonych pieczęcią obwodowej komisji wyborczej</i>) | * | * | * | * | 0 |
| 8 | Liczba kart ważnych | * | * | 1 | 8 | 2 |

Przewodnicząca
Podpisana
S10

Spis

§ {codebar}

Kopie
Kopie
Kopie

| | | | | | | |
|----|---|---|---|---|---|---|
| 9 | Liczba głosów nieważnych (z kart ważnych) | * | * | * | * | 4 |
| 10 | Liczba głosów ważnych oddanych łącznie na wszystkie listy kandydatów (z kart ważnych) | * | * | 1 | 7 | 8 |

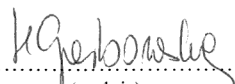
Uwaga! Suma liczb z pkt. 9 i 10 **musi** być równa liczbie z pkt. 8.

11. Na poszczególne listy kandydatów i umieszczonego na nich kandydata oddano następujące liczby głosów ważnych:

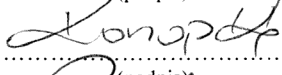
| | | | | | | |
|---|---|---|---|---|---|---|
| 1 | BADOWSKI Krzysztof zgłoszony przez Komitet Wyborczy Wyborców BEJNAROWICZ, Lista nr 14 | * | * | * | 9 | 3 |
| 2 | ARANOWSKA Marta Anna zgłoszona przez Komitet Wyborczy Wyborców "RAZEM", Lista nr 15 | * | * | * | 2 | 3 |
| 3 | STAWICKA ELŻBIETA MAŁGORZATA zgłoszona przez Komitet Wyborczy Wyborców PONAD PODZIAŁAMI, Lista nr 17 | * | * | * | 3 | 8 |
| 4 | MAZUR SABINA zgłoszona przez Komitet Wyborczy Wyborców MARIOLI SPIEREWKA-SPICY, Lista nr 18 | * | * | * | 2 | 4 |

Przy sporządzeniu protokołu obecni byli:

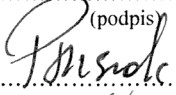
1 Garbowska Halina – CZŁONEK


.....
(podpis)

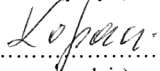
2 Konopka Sebastian – CZŁONEK


.....
(podpis)

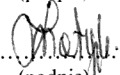
3 Pruszek Mariusz Tadeusz – CZŁONEK


.....
(podpis)

4 Kopacz Bronisław – CZŁONEK


.....
(podpis)


5 Szerwińska-Matyjaszewska Renata Maria – ZASTĘPCA


.....
(podpis)

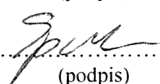
6 Podlipna-Singh Paula – CZŁONEK


.....
(podpis)


7 Staszewska Agnieszka – CZŁONEK


.....
(podpis)

8 Spamiuk Marcin – CZŁONEK


.....
(podpis)

9 Masiukiewicz Grzegorz Piotr – PRZEWODNICZĄCY


.....
(podpis)

WYBORY DO

| | | | | |
|--------------------|---|---|------------------|---|
| Okręg wyborczy nr: | * | 9 | Liczba mandatów: | 1 |
|--------------------|---|---|------------------|---|

ZESTAWIENIE WYNIKÓW GŁOSOWANIA W OKRĘGU WYBORCZYM

Zestawienie wyników głosowania w okręgu wyborczym nr 9, utworzonym dla wyboru sporządzone dnia 17 listopada 2014 przez Gminną Komisję Wyborczą w Dębnicy Kaszubskiej.

Komisja stwierdza, że otrzymała protokół głosowania od 1 obwodowej komisji wyborczej, właściwych do przeprowadzenia głosowania w okręgu i na podstawie tego protokołu (tych protokołów) ustaliła następujące wyniki głosowania w okręgu:

| | | | | | | |
|----|---|---|---|---|---|---|
| 1 | Liczba wyborców uprawnionych do głosowania (<i>umieszczonych w spisie, z uwzględnieniem dodatkowych formularzy</i>) w chwili zakończenia głosowania | * | * | 5 | 6 | 6 |
| 1a | w tym umieszczonych w części A spisu wyborców (<i>obywatele polscy</i>) | * | * | 5 | 6 | 6 |
| 1b | w tym umieszczonych w części B spisu wyborców (<i>obywatele UE niebędący obywatelami polskimi</i>) | * | * | * | * | 0 |

Uwaga! Suma liczb z pkt. 1a i 1b musi być równa liczbie z pkt. 1

| | | | | | | |
|----|--|---|---|---|---|---|
| 2 | Liczba wyborców, którym wydano karty do głosowania (<i>liczba podpisów w spisie oraz adnotacje „odmowa podpisu”</i>) | * | * | 2 | 4 | 5 |
| 2a | w tym w części A spisu wyborców (<i>obywatele polscy</i>) | * | * | 2 | 4 | 5 |
| 2b | w tym w części B spisu wyborców (<i>obywatele UE niebędący obywatelami polskimi</i>) | * | * | * | * | 0 |

Uwaga! Suma liczb z pkt. 2a i 2b musi być równa liczbie z pkt. 2.

| | | | | | | |
|----|--|---|---|---|---|---|
| 3 | Liczba wyborców głosujących przez pełnomocnika (<i>liczba kart do głosowania wydanych na podstawie otrzymanych przez komisję aktów pełnomocnictwa</i>) | * | * | * | * | 0 |
| 4 | Liczba wyborców, którym wysłano pakiety wyborcze | * | * | * | * | 0 |
| 5 | Liczba otrzymanych kopert zwrotnych | * | * | * | * | 0 |
| 5a | Liczba kopert zwrotnych, w których nie było oświadczenia o osobistym i tajnym oddaniu głosu | * | * | * | * | 0 |
| 5b | Liczba kopert zwrotnych, w których oświadczenie nie było podpisane przez wyborcę | * | * | * | * | 0 |
| 5c | Liczba kopert zwrotnych, w których nie było koperty na kartę do głosowania | * | * | * | * | 0 |
| 5d | Liczba kopert zwrotnych, w których znajdowała się niezaklejona koperta na kartę do głosowania | * | * | * | * | 0 |
| 5e | Liczba kopert na kartę do głosowania wrzuconych do urny | * | * | * | * | 0 |

Uwaga! Liczba z pkt. 5 nie może być większa od liczby z pkt. 4.

| | | | | | | |
|----|--|---|---|---|---|---|
| 6 | Liczba kart wyjętych z urny | * | * | 2 | 4 | 5 |
| 6a | w tym liczba kart wyjętych z kopert na karty do głosowania | * | * | * | * | 0 |

Uwaga! Liczba z pkt. 6 pomniejszona o liczbę z pkt. 6a powinna być równa liczbie z pkt. 2. Liczba z pkt 6a nie może być większa od liczby z pkt 5e.

| | | | | | | |
|---|---|---|---|---|---|---|
| 7 | Liczba kart nieważnych (<i>innych niż urzędowo ustalone lub nieopatrzonych pieczęcią obwodowej komisji wyborczej</i>) | * | * | * | * | 0 |
| 8 | Liczba kart ważnych | * | * | 2 | 4 | 5 |

Przed
Podpisem
SD

Spis

{codebar}

[Signature]

Kopercy

[Signature]

[Signature]

| | | | | | | |
|----|---|---|---|---|---|---|
| 9 | Liczba głosów nieważnych (z kart ważnych) | * | * | * | * | 6 |
| 10 | Liczba głosów ważnych oddanych łącznie na wszystkie listy kandydatów (z kart ważnych) | * | * | 2 | 3 | 9 |

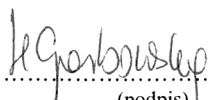
Uwaga! Suma liczb z pkt. 9 i 10 **musi** być równa liczbie z pkt. 8.

11. Na poszczególne listy kandydatów i umieszczonego na nich kandydata oddano następujące liczby głosów ważnych:

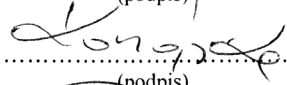
| | | | | | | |
|---|--|---|---|---|---|---|
| 1 | BOTWINIONEK Zdzisław Piotr zgłoszony przez Komitet Wyborczy Wyborców "RAZEM", Lista nr 15 | * | * | * | 5 | 2 |
| 2 | PIPCZYŃSKI Roman zgłoszony przez Komitet Wyborczy Wyborców BEJNAROWICZ, Lista nr 14 | * | * | * | 1 | 4 |
| 3 | DAMASZKE ZBIGNIEW zgłoszony przez Komitet Wyborczy Wyborców PONAD PODZIAŁAMI, Lista nr 17 | * | * | * | 3 | 4 |
| 4 | KUBAT Krystyna zgłoszona przez Koalicyjny Komitet Wyborczy SLD Lewica Razem, Lista nr 6 | * | * | * | * | 6 |
| 5 | RUMIŃSKA MONIKA BOŻENA zgłoszona przez Komitet Wyborczy Wyborców MARIOLI SPIEREWKA-SPICY, Lista nr 18 | * | * | * | 1 | 4 |
| 6 | MASŁYK WIOLETTA JADWIGA zgłoszona przez Komitet Wyborczy Wyborców IWONY WARKOCKIEJ, Lista nr 16 | * | * | 1 | 1 | 9 |

Przy sporządzeniu protokołu obecni byli:


1 Garbowska Halina – CZŁONEK


.....
(podpis)

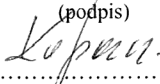
2 Konopka Sebastian – CZŁONEK


.....
(podpis)

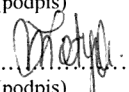
3 Pruszek Mariusz Tadeusz – CZŁONEK


.....
(podpis)

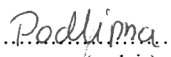
4 Kopacz Bronisław – CZŁONEK


.....
(podpis)


5 Szerwińska-Matyjaszewska Renata Maria – ZASTĘPCA


.....
(podpis)

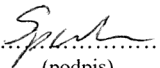
6 Podlipna-Singh Paula – CZŁONEK


.....
(podpis)


7 Staszewska Agnieszka – CZŁONEK


.....
(podpis)

8 Spamiuk Marcin – CZŁONEK


.....
(podpis)

9 Masiukiewicz Grzegorz Piotr – PRZEWODNICZĄCY


.....
(podpis)

| | | | | |
|--------------------|---|---|------------------|---|
| WYBORY DO | | | | |
| Okręg wyborczy nr: | 1 | 0 | Liczba mandatów: | 1 |

ZESTAWIENIE WYNIKÓW GŁOSOWANIA W OKRĘGU WYBORCZYM

Zestawienie wyników głosowania w okręgu wyborczym nr 10, utworzonym dla wyboru sporządzone dnia 17 listopada 2014 przez Gminną Komisję Wyborczą w Dębnicy Kaszubskiej.

Komisja stwierdza, że otrzymała protokół głosowania od 1 obwodowej komisji wyborczej, właściwych do przeprowadzenia głosowania w okręgu i na podstawie tego protokołu (tych protokołów) ustaliła następujące wyniki głosowania w okręgu:

| | | | | | | |
|----|---|---|---|---|---|---|
| 1 | Liczba wyborców uprawnionych do głosowania (<i>umieszczonych w spisie, z uwzględnieniem dodatkowych formularzy</i>) w chwili zakończenia głosowania | * | * | 6 | 8 | 5 |
| 1a | w tym umieszczonych w części A spisu wyborców (<i>obywatele polscy</i>) | * | * | 6 | 8 | 5 |
| 1b | w tym umieszczonych w części B spisu wyborców (<i>obywatele UE niebędący obywatelami polskimi</i>) | * | * | * | * | 0 |

Uwaga! Suma liczb z pkt. 1a i 1b musi być równa liczbie z pkt. 1

| | | | | | | |
|----|--|---|---|---|---|---|
| 2 | Liczba wyborców, którym wydano karty do głosowania (<i>liczba podpisów w spisie oraz adnotacje „odmowa podpisu”</i>) | * | * | 2 | 5 | 2 |
| 2a | w tym w części A spisu wyborców (<i>obywatele polscy</i>) | * | * | 2 | 5 | 2 |
| 2b | w tym w części B spisu wyborców (<i>obywatele UE niebędący obywatelami polskimi</i>) | * | * | * | * | 0 |

Uwaga! Suma liczb z pkt. 2a i 2b musi być równa liczbie z pkt. 2.

| | | | | | | |
|----|--|---|---|---|---|---|
| 3 | Liczba wyborców głosujących przez pełnomocnika (<i>liczba kart do głosowania wydanych na podstawie otrzymanych przez komisję aktów pełnomocnictwa</i>) | * | * | * | * | 2 |
| 4 | Liczba wyborców, którym wysłano pakiety wyborcze | * | * | * | * | 0 |
| 5 | Liczba otrzymanych kopert zwrotnych | * | * | * | * | 0 |
| 5a | Liczba kopert zwrotnych, w których nie było oświadczenia o osobistym i tajnym oddaniu głosu | * | * | * | * | 0 |
| 5b | Liczba kopert zwrotnych, w których oświadczenie nie było podpisane przez wyborcę | * | * | * | * | 0 |
| 5c | Liczba kopert zwrotnych, w których nie było koperty na kartę do głosowania | * | * | * | * | 0 |
| 5d | Liczba kopert zwrotnych, w których znajdowała się niezaklejona koperta na kartę do głosowania | * | * | * | * | 0 |
| 5e | Liczba kopert na kartę do głosowania wrzuconych do urny | * | * | * | * | 0 |

Uwaga! Liczba z pkt. 5 nie może być większa od liczby z pkt. 4.

| | | | | | | |
|----|--|---|---|---|---|---|
| 6 | Liczba kart wyjętych z urny | * | * | 2 | 5 | 2 |
| 6a | w tym liczba kart wyjętych z kopert na karty do głosowania | * | * | * | * | 0 |

Uwaga! Liczba z pkt. 6 pomniejszona o liczbę z pkt. 6a powinna być równa liczbie z pkt. 2. Liczba z pkt 6a nie może być większa od liczby z pkt 5e.

| | | | | | | |
|---|---|---|---|---|---|---|
| 7 | Liczba kart nieważnych (<i>innych niż urzędowo ustalone lub nieopatrzonych pieczęcią obwodowej komisji wyborczej</i>) | * | * | * | * | 0 |
| 8 | Liczba kart ważnych | * | * | 2 | 5 | 2 |

Pruski
Podpisany
SN

Spak

{codebar}

[Handwritten signature]

Lopusz

Określ
Kopert
Kon 92 6e

| | | | | | | |
|----|---|---|---|---|---|---|
| 9 | Liczba głosów nieważnych (z kart ważnych) | * | * | * | * | 4 |
| 10 | Liczba głosów ważnych oddanych łącznie na wszystkie listy kandydatów (z kart ważnych) | * | * | 2 | 4 | 8 |


Uwaga! Suma liczb z pkt. 9 i 10 **musi** być równa liczbie z pkt. 8.

11. Na poszczególne listy kandydatów i umieszczonego na nich kandydata oddano następujące liczby głosów ważnych:

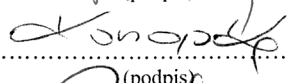
| | | | | | | |
|---|---|---|---|---|---|---|
| 1 | GARDZIELEWSKA Monika zgłoszona przez Komitet Wyborczy Wyborców BEJNAROWICZ, Lista nr 14 | * | * | * | 7 | 3 |
| 2 | STACHOWICZ BEATA MAŁGORZATA zgłoszona przez Komitet Wyborczy Wyborców PONAD PODZIAŁAMI, Lista nr 17 | * | * | * | 3 | 2 |
| 3 | STENKA Grażyna Maria zgłoszona przez Komitet Wyborczy Wyborców "RAZEM", Lista nr 15 | * | * | * | 1 | 6 |
| 4 | NAWACKI PIOTR zgłoszony przez Komitet Wyborczy Wyborców MARIOLI SPIEREWKA-SPICY, Lista nr 18 | * | * | * | 2 | 6 |
| 5 | ŻUK Zbigniew Jan zgłoszony przez Koalicyjny Komitet Wyborczy SLD Lewica Razem, Lista nr 6 | * | * | * | 3 | 5 |
| 6 | STACHOWICZ Barbara Bogusława zgłoszona przez Komitet Wyborczy Wyborców IWONY WARKOCKIEJ, Lista nr 16 | * | * | * | 6 | 6 |

Przy sporządzeniu protokołu obecni byli:

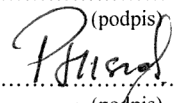
1 Garbowska Halina – CZŁONEK


.....
(podpis)

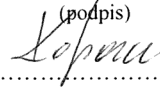
2 Konopka Sebastian – CZŁONEK


.....
(podpis)

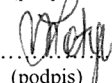
3 Pruszek Mariusz Tadeusz – CZŁONEK


.....
(podpis)

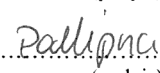
4 Kopacz Bronisław – CZŁONEK


.....
(podpis)


5 Szerwińska-Matyjaszewska Renata Maria – ZASTĘPCA


.....
(podpis)

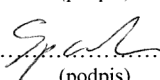
6 Podlipna-Singh Paula – CZŁONEK


.....
(podpis)


7 Staszewska Agnieszka – CZŁONEK


.....
(podpis)

8 Sparniuk Marcin – CZŁONEK


.....
(podpis)

9 Masiukiewicz Grzegorz Piotr – PRZEWODNICZĄCY


.....
(podpis)

WYBORY DO

| | | | | |
|--------------------|---|---|------------------|---|
| Okręg wyborczy nr: | 1 | 1 | Liczba mandatów: | 1 |
|--------------------|---|---|------------------|---|

ZESTAWIENIE WYNIKÓW GŁOSOWANIA W OKRĘGU WYBORCZYM

Zestawienie wyników głosowania w okręgu wyborczym nr 11, utworzonym dla wyboru sporządzone dnia 17 listopada 2014 przez Gminną Komisję Wyborczą w Dębnicy Kaszubskiej.

Komisja stwierdza, że otrzymała protokół głosowania od 1 obwodowej komisji wyborczej, właściwych do przeprowadzenia głosowania w okręgu i na podstawie tego protokołu (tych protokołów) ustaliła następujące wyniki głosowania w okręgu:

| | | | | | | |
|----|---|---|---|---|---|---|
| 1 | Liczba wyborców uprawnionych do głosowania (<i>umieszczonych w spisie, z uwzględnieniem dodatkowych formularzy</i>) w chwili zakończenia głosowania | * | * | 6 | 6 | 9 |
| 1a | w tym umieszczonych w części A spisu wyborców (<i>obywatele polscy</i>) | * | * | 6 | 6 | 9 |
| 1b | w tym umieszczonych w części B spisu wyborców (<i>obywatele UE niebędący obywatelami polskimi</i>) | * | * | * | * | 0 |

Uwaga! Suma liczb z pkt. 1a i 1b musi być równa liczbie z pkt. 1

| | | | | | | |
|----|--|---|---|---|---|---|
| 2 | Liczba wyborców, którym wydano karty do głosowania (<i>liczba podpisów w spisie oraz adnotacje „odmowa podpisu”</i>) | * | * | 3 | 7 | 3 |
| 2a | w tym w części A spisu wyborców (<i>obywatele polscy</i>) | * | * | 3 | 7 | 3 |
| 2b | w tym w części B spisu wyborców (<i>obywatele UE niebędący obywatelami polskimi</i>) | * | * | * | * | 0 |

Uwaga! Suma liczb z pkt. 2a i 2b musi być równa liczbie z pkt. 2.

| | | | | | | |
|----|--|---|---|---|---|---|
| 3 | Liczba wyborców głosujących przez pełnomocnika (<i>liczba kart do głosowania wydanych na podstawie otrzymanych przez komisję aktów pełnomocnictwa</i>) | * | * | * | * | 0 |
| 4 | Liczba wyborców, którym wysłano pakiety wyborcze | * | * | * | * | 0 |
| 5 | Liczba otrzymanych kopert zwrotnych | * | * | * | * | 0 |
| 5a | Liczba kopert zwrotnych, w których nie było oświadczenia o osobistym i tajnym oddaniu głosu | * | * | * | * | 0 |
| 5b | Liczba kopert zwrotnych, w których oświadczenie nie było podpisane przez wyborcę | * | * | * | * | 0 |
| 5c | Liczba kopert zwrotnych, w których nie było koperty na kartę do głosowania | * | * | * | * | 0 |
| 5d | Liczba kopert zwrotnych, w których znajdowała się niezaklejona koperta na kartę do głosowania | * | * | * | * | 0 |
| 5e | Liczba kopert na kartę do głosowania wrzuconych do urny | * | * | * | * | 0 |

Uwaga! Liczba z pkt. 5 nie może być większa od liczby z pkt. 4.

| | | | | | | |
|----|--|---|---|---|---|---|
| 6 | Liczba kart wyjętych z urny | * | * | 3 | 7 | 3 |
| 6a | w tym liczba kart wyjętych z kopert na karty do głosowania | * | * | * | * | 0 |

Uwaga! Liczba z pkt. 6 pomniejszona o liczbę z pkt. 6a powinna być równa liczbie z pkt. 2. Liczba z pkt 6a nie może być większa od liczby z pkt 5e.

| | | | | | | |
|---|---|---|---|---|---|---|
| 7 | Liczba kart nieważnych (<i>innych niż urzędowo ustalone lub nieopatrzonych pieczęcią obwodowej komisji wyborczej</i>) | * | * | * | * | 0 |
| 8 | Liczba kart ważnych | * | * | 3 | 7 | 3 |

Przewodnicząca
Podpisana
Sto

Spis

{codebar}

[Signature]

Kopercy

[Signature]

Konstancja

| | | | | | | |
|----|---|---|---|---|---|---|
| 9 | Liczba głosów nieważnych (z kart ważnych) | * | * | * | * | 6 |
| 10 | Liczba głosów ważnych oddanych łącznie na wszystkie listy kandydatów (z kart ważnych) | * | * | 3 | 6 | 7 |

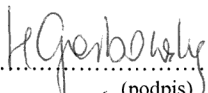
Uwaga! Suma liczb z pkt. 9 i 10 **musi** być równa liczbie z pkt. 8.

11. Na poszczególne listy kandydatów i umieszczonego na nich kandydata oddano następujące liczby głosów ważnych:

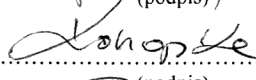
| | | | | | | |
|---|--|---|---|---|---|---|
| 1 | TABAKA IZABELLA JOANNA zgłoszona przez Komitet Wyborczy Wyborców PONAD PODZIAŁAMI, Lista nr 17 | * | * | * | 7 | 3 |
| 2 | RĄCZKA Urszula Wanda zgłoszona przez Komitet Wyborczy Wyborców BEJNAROWICZ, Lista nr 14 | * | * | * | 9 | 1 |
| 3 | GÓRSKA Joanna Monika zgłoszona przez Koalicyjny Komitet Wyborczy SLD Lewica Razem, Lista nr 6 | * | * | * | 1 | 2 |
| 4 | PEPLIŃSKA Aldona Magdalena zgłoszona przez Komitet Wyborczy Wyborców IWONY WARKOCKIEJ, Lista nr 16 | * | * | * | 5 | 2 |
| 5 | REJKOWICZ Renata Bernadeta zgłoszona przez Komitet Wyborczy Wyborców "RAZEM", Lista nr 15 | * | * | * | 9 | 9 |
| 6 | DOROSEWICZ IRENA JADWIGA zgłoszona przez Komitet Wyborczy Wyborców MARIOLI SPIEREWKA-SPICY, Lista nr 18 | * | * | * | 4 | 0 |

Przy sporządzeniu protokołu obecni byli:

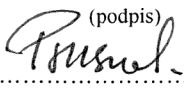
1 Garbowska Halina – CZŁONEK


.....
(podpis)

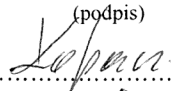
2 Konopka Sebastian – CZŁONEK


.....
(podpis)

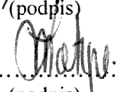
3 Pruszek Mariusz Tadeusz – CZŁONEK


.....
(podpis)

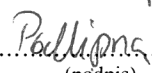
4 Kopacz Bronisław – CZŁONEK


.....
(podpis)


5 Szerwińska-Matyjaszewska Renata Maria – ZASTĘPCA


.....
(podpis)


6 Podlipna-Singh Paula – CZŁONEK


.....
(podpis)


7 Staszewska Agnieszka – CZŁONEK


.....
(podpis)

8 Spamiuk Marcin – CZŁONEK


.....
(podpis)

9 Masiukiewicz Grzegorz Piotr – PRZEWODNICZĄCY


.....
(podpis)

WYBORY DO

| | | | | |
|--------------------|---|---|------------------|---|
| Okręg wyborczy nr: | 1 | 2 | Liczba mandatów: | 1 |
|--------------------|---|---|------------------|---|

ZESTAWIENIE WYNIKÓW GŁOSOWANIA W OKRĘGU WYBORCZYM

Zestawienie wyników głosowania w okręgu wyborczym nr 12, utworzonym dla wyboru sporządzone dnia 17 listopada 2014 przez Gminną Komisję Wyborczą w Dębnicy Kaszubskiej.

Komisja stwierdza, że otrzymała protokół głosowania od 1 obwodowej komisji wyborczej, właściwych do przeprowadzenia głosowania w okręgu i na podstawie tego protokołu (tych protokołów) ustaliła następujące wyniki głosowania w okręgu:

| | | | | | | |
|----|---|---|---|---|---|---|
| 1 | Liczba wyborców uprawnionych do głosowania (<i>umieszczonych w spisie, z uwzględnieniem dodatkowych formularzy</i>) w chwili zakończenia głosowania | * | * | 5 | 3 | 7 |
| 1a | w tym umieszczonych w części A spisu wyborców (<i>obywatele polscy</i>) | * | * | 5 | 3 | 7 |
| 1b | w tym umieszczonych w części B spisu wyborców (<i>obywatele UE niebędący obywatelami polskimi</i>) | * | * | * | * | 0 |

Uwaga! Suma liczb z pkt. 1a i 1b musi być równa liczbie z pkt. 1

| | | | | | | |
|----|--|---|---|---|---|---|
| 2 | Liczba wyborców, którym wydano karty do głosowania (<i>liczba podpisów w spisie oraz adnotacje „odmowa podpisu”</i>) | * | * | 2 | 8 | 4 |
| 2a | w tym w części A spisu wyborców (<i>obywatele polscy</i>) | * | * | 2 | 8 | 4 |
| 2b | w tym w części B spisu wyborców (<i>obywatele UE niebędący obywatelami polskimi</i>) | * | * | * | * | 0 |

Uwaga! Suma liczb z pkt. 2a i 2b musi być równa liczbie z pkt. 2.

| | | | | | | |
|----|--|---|---|---|---|---|
| 3 | Liczba wyborców głosujących przez pełnomocnika (<i>liczba kart do głosowania wydanych na podstawie otrzymanych przez komisję aktów pełnomocnictwa</i>) | * | * | * | * | 0 |
| 4 | Liczba wyborców, którym wysłano pakiety wyborcze | * | * | * | * | 0 |
| 5 | Liczba otrzymanych kopert zwrotnych | * | * | * | * | 0 |
| 5a | Liczba kopert zwrotnych, w których nie było oświadczenia o osobistym i tajnym oddaniu głosu | * | * | * | * | 0 |
| 5b | Liczba kopert zwrotnych, w których oświadczenie nie było podpisane przez wyborcę | * | * | * | * | 0 |
| 5c | Liczba kopert zwrotnych, w których nie było koperty na kartę do głosowania | * | * | * | * | 0 |
| 5d | Liczba kopert zwrotnych, w których znajdowała się niezaklejona koperta na kartę do głosowania | * | * | * | * | 0 |
| 5e | Liczba kopert na kartę do głosowania wrzuconych do urny | * | * | * | * | 0 |

Uwaga! Liczba z pkt. 5 nie może być większa od liczby z pkt. 4.

| | | | | | | |
|----|--|---|---|---|---|---|
| 6 | Liczba kart wyjętych z urny | * | * | 2 | 8 | 4 |
| 6a | w tym liczba kart wyjętych z kopert na karty do głosowania | * | * | * | * | 0 |

Uwaga! Liczba z pkt. 6 pomniejszona o liczbę z pkt. 6a powinna być równa liczbie z pkt. 2. Liczba z pkt 6a nie może być większa od liczby z pkt 5e.

| | | | | | | |
|---|---|---|---|---|---|---|
| 7 | Liczba kart nieważnych (<i>innych niż urzędowo ustalone lub nieopatrzonych pieczęcią obwodowej komisji wyborczej</i>) | * | * | * | * | 0 |
| 8 | Liczba kart ważnych | * | * | 2 | 8 | 4 |

Przewodnicząca
Podpisana
SN

SP

{codebar}

Przewodniczący

Kopercy
Kongrad

Przewodniczący

| | | | | | | |
|----|---|---|---|---|---|---|
| 9 | Liczba głosów nieważnych (z kart ważnych) | * | * | * | * | 8 |
| 10 | Liczba głosów ważnych oddanych łącznie na wszystkie listy kandydatów (z kart ważnych) | * | * | 2 | 7 | 6 |

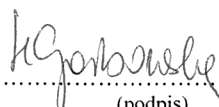
Uwaga! Suma liczb z pkt. 9 i 10 musi być równa liczbie z pkt. 8.

11. Na poszczególne listy kandydatów i umieszczonego na nich kandydata oddano następujące liczby głosów ważnych:


| | | | | | | |
|---|--|---|---|---|---|---|
| 1 | MACKIEWICZ Krzysztof zgłoszony przez Komitet Wyborczy Wyborców BEJNAROWICZ, Lista nr 14 | * | * | * | 1 | 2 |
| 2 | TKACZYSZYN Irena Bożena zgłoszona przez Komitet Wyborczy Wyborców "RAZEM", Lista nr 15 | * | * | * | 4 | 8 |
| 3 | NOWITKIEWICZ Piotr zgłoszony przez Komitet Wyborczy Wyborców IWONY WARKOCKIEJ, Lista nr 16 | * | * | * | 6 | 1 |
| 4 | CYMAN Wiesław zgłoszony przez Koalicyjny Komitet Wyborczy SLD Lewica Razem, Lista nr 6 | * | * | * | 1 | 3 |
| 5 | SOWIŃSKA BEATA ROZALIA zgłoszona przez Komitet Wyborczy Wyborców PONAD PODZIAŁAMI, Lista nr 17 | * | * | * | 7 | 6 |
| 6 | ORŁOWSKA RENATA ANNA zgłoszona przez Komitet Wyborczy Wyborców MARIOLI SPIEREWKA-SPICY, Lista nr 18 | * | * | * | 6 | 6 |

Przy sporządzeniu protokołu obecni byli:


1 Garbowska Halina – CZŁONEK


.....
(podpis)

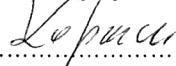
2 Konopka Sebastian – CZŁONEK


.....
(podpis)

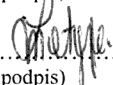
3 Pruszek Mariusz Tadeusz – CZŁONEK


.....
(podpis)

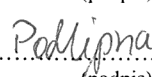
4 Kopacz Bronisław – CZŁONEK


.....
(podpis)


5 Szerwińska-Matyjaszewska Renata Maria – ZASTĘPCA


.....
(podpis)


6 Podlipna-Singh Paula – CZŁONEK


.....
(podpis)


7 Staszewska Agnieszka – CZŁONEK


.....
(podpis)

8 Spamiuk Marcin – CZŁONEK


.....
(podpis)

9 Masiukiewicz Grzegorz Piotr – PRZEWODNICZĄCY


.....
(podpis)

| | | | | |
|--------------------|---|---|------------------|---|
| WYBORY DO | | | | |
| Okręg wyborczy nr: | 1 | 3 | Liczba mandatów: | 1 |

ZESTAWIENIE WYNIKÓW GŁOSOWANIA W OKRĘGU WYBORCZYM

Zestawienie wyników głosowania w okręgu wyborczym nr 13, utworzonym dla wyboru sporządzone dnia 17 listopada 2014 przez Gminną Komisję Wyborczą w Dębnicy Kaszubskiej.

Komisja stwierdza, że otrzymała protokół głosowania od 1 obwodowej komisji wyborczej, właściwych do przeprowadzenia głosowania w okręgu i na podstawie tego protokołu (tych protokołów) ustaliła następujące wyniki głosowania w okręgu:

| | | | | | | |
|----|---|---|---|---|---|---|
| 1 | Liczba wyborców uprawnionych do głosowania (<i>umieszczonych w spisie, z uwzględnieniem dodatkowych formularzy</i>) w chwili zakończenia głosowania | * | * | 3 | 9 | 6 |
| 1a | w tym umieszczonych w części A spisu wyborców (<i>obywatele polscy</i>) | * | * | 3 | 9 | 6 |
| 1b | w tym umieszczonych w części B spisu wyborców (<i>obywatele UE niebędący obywatelami polskimi</i>) | * | * | * | * | 0 |

Uwaga! Suma liczb z pkt. 1a i 1b musi być równa liczbie z pkt. 1

| | | | | | | |
|----|--|---|---|---|---|---|
| 2 | Liczba wyborców, którym wydano karty do głosowania (<i>liczba podpisów w spisie oraz adnotacje „odmowa podpisu”</i>) | * | * | 2 | 0 | 5 |
| 2a | w tym w części A spisu wyborców (<i>obywatele polscy</i>) | * | * | 2 | 0 | 5 |
| 2b | w tym w części B spisu wyborców (<i>obywatele UE niebędący obywatelami polskimi</i>) | * | * | * | * | 0 |

Uwaga! Suma liczb z pkt. 2a i 2b musi być równa liczbie z pkt. 2.

| | | | | | | |
|----|--|---|---|---|---|---|
| 3 | Liczba wyborców głosujących przez pełnomocnika (<i>liczba kart do głosowania wydanych na podstawie otrzymanych przez komisję aktów pełnomocnictwa</i>) | * | * | * | * | 0 |
| 4 | Liczba wyborców, którym wysłano pakiety wyborcze | * | * | * | * | 0 |
| 5 | Liczba otrzymanych kopert zwrotnych | * | * | * | * | 0 |
| 5a | Liczba kopert zwrotnych, w których nie było oświadczenia o osobistym i tajnym oddaniu głosu | * | * | * | * | 0 |
| 5b | Liczba kopert zwrotnych, w których oświadczenie nie było podpisane przez wyborcę | * | * | * | * | 0 |
| 5c | Liczba kopert zwrotnych, w których nie było koperty na kartę do głosowania | * | * | * | * | 0 |
| 5d | Liczba kopert zwrotnych, w których znajdowała się niezaklejona koperta na kartę do głosowania | * | * | * | * | 0 |
| 5e | Liczba kopert na kartę do głosowania wrzuconych do urny | * | * | * | * | 0 |

Uwaga! Liczba z pkt. 5 nie może być większa od liczby z pkt. 4.

| | | | | | | |
|----|--|---|---|---|---|---|
| 6 | Liczba kart wyjętych z urny | * | * | 2 | 0 | 6 |
| 6a | w tym liczba kart wyjętych z kopert na karty do głosowania | * | * | * | * | 0 |

Uwaga! Liczba z pkt. 6 pomniejszona o liczbę z pkt. 6a powinna być równa liczbie z pkt. 2. Liczba z pkt 6a nie może być większa od liczby z pkt 5e.

| | | | | | | |
|---|---|---|---|---|---|---|
| 7 | Liczba kart nieważnych (<i>innych niż urzędowo ustalone lub nieopatrzonych pieczęcią obwodowej komisji wyborczej</i>) | * | * | * | * | 0 |
| 8 | Liczba kart ważnych | * | * | 2 | 0 | 6 |

Przew.
Radłojna
SN

Spis

{codebar}

[Signature]

Kopercu:
[Signature]
[Signature]

| | | | | | | |
|----|---|---|---|---|---|---|
| 9 | Liczba głosów nieważnych (z kart ważnych) | * | * | * | * | 2 |
| 10 | Liczba głosów ważnych oddanych łącznie na wszystkie listy kandydatów (z kart ważnych) | * | * | 2 | 0 | 4 |


Uwaga! Suma liczb z pkt. 9 i 10 **musi** być równa liczbie z pkt. 8.

11. Na poszczególne listy kandydatów i umieszczonego na nich kandydata oddano następujące liczby głosów ważnych:

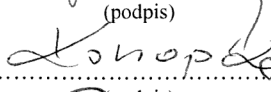
| | | | | | | |
|---|--|---|---|---|---|---|
| 1 | KRASKA Danuta Jadwiga zgłoszona przez Komitet Wyborczy Wyborców "RAZEM", Lista nr 15 | * | * | * | 4 | 5 |
| 2 | KOLAŃSKI Sławomir Józef zgłoszony przez Komitet Wyborczy Wyborców BEJNAROWICZ, Lista nr 14 | * | * | * | 1 | 7 |
| 3 | RYBKA Justyna Anna zgłoszona przez Komitet Wyborczy Wyborców IWONY WARKOCKIEJ, Lista nr 16 | * | * | * | 5 | 1 |
| 4 | ĆWIERZ JOANNA BARBARA zgłoszona przez Komitet Wyborczy Wyborców MARIOLI SPIREWKA-SPICY, Lista nr 18 | * | * | * | 2 | 1 |
| 5 | PAŁUBICKI PAWEŁ JAN zgłoszony przez Komitet Wyborczy Wyborców PONAD PODZIAŁAMI, Lista nr 17 | * | * | * | 7 | 0 |

Przy sporządzeniu protokołu obecni byli:

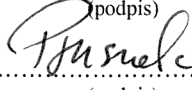
1 Garbowska Halina – CZŁONEK


.....
(podpis)

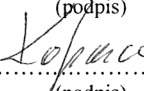
2 Konopka Sebastian – CZŁONEK


.....
(podpis)


3 Pruszek Mariusz Tadeusz – CZŁONEK


.....
(podpis)


4 Kopacz Bronisław – CZŁONEK


.....
(podpis)


5 Szerwińska-Matyjaszewska Renata Maria – ZASTĘPCA


.....
(podpis)

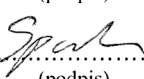
6 Podlipna-Singh Paula – CZŁONEK


.....
(podpis)


7 Staszewska Agnieszka – CZŁONEK


.....
(podpis)

8 Spamiuk Marcin – CZŁONEK


.....
(podpis)

9 Masiukiewicz Grzegorz Piotr – PRZEWODNICZĄCY


.....
(podpis)

WYBORY DO

| | | | | |
|--------------------|---|---|------------------|---|
| Okręg wyborczy nr: | 1 | 4 | Liczba mandatów: | 1 |
|--------------------|---|---|------------------|---|

ZESTAWIENIE WYNIKÓW GŁOSOWANIA W OKRĘGU WYBORCZYM

Zestawienie wyników głosowania w okręgu wyborczym nr 14, utworzonym dla wyboru sporządzone dnia 17 listopada 2014 przez Gminną Komisję Wyborczą w Dębnicy Kaszubskiej.

Komisja stwierdza, że otrzymała protokół głosowania od 1 obwodowej komisji wyborczej, właściwych do przeprowadzenia głosowania w okręgu i na podstawie tego protokołu (tych protokołów) ustaliła następujące wyniki głosowania w okręgu:

| | | | | | | |
|----|---|---|---|---|---|---|
| 1 | Liczba wyborców uprawnionych do głosowania (<i>umieszczonych w spisie, z uwzględnieniem dodatkowych formularzy</i>) w chwili zakończenia głosowania | * | * | 5 | 9 | 2 |
| 1a | w tym umieszczonych w części A spisu wyborców (<i>obywatele polscy</i>) | * | * | 5 | 9 | 2 |
| 1b | w tym umieszczonych w części B spisu wyborców (<i>obywatele UE niebędący obywatelami polskimi</i>) | * | * | * | * | 0 |

Uwaga! Suma liczb z pkt. 1a i 1b **musi** być równa liczbie z pkt. 1

| | | | | | | |
|----|--|---|---|---|---|---|
| 2 | Liczba wyborców, którym wydano karty do głosowania (<i>liczba podpisów w spisie oraz adnotacje „odmowa podpisu”</i>) | * | * | 2 | 9 | 3 |
| 2a | w tym w części A spisu wyborców (<i>obywatele polscy</i>) | * | * | 2 | 9 | 3 |
| 2b | w tym w części B spisu wyborców (<i>obywatele UE niebędący obywatelami polskimi</i>) | * | * | * | * | 0 |

Uwaga! Suma liczb z pkt. 2a i 2b **musi** być równa liczbie z pkt. 2.

| | | | | | | |
|----|--|---|---|---|---|---|
| 3 | Liczba wyborców głosujących przez pełnomocnika (<i>liczba kart do głosowania wydanych na podstawie otrzymanych przez komisję aktów pełnomocnictwa</i>) | * | * | * | * | 0 |
| 4 | Liczba wyborców, którym wysłano pakiety wyborcze | * | * | * | * | 0 |
| 5 | Liczba otrzymanych kopert zwrotnych | * | * | * | * | 0 |
| 5a | Liczba kopert zwrotnych, w których nie było oświadczenia o osobistym i tajnym oddaniu głosu | * | * | * | * | 0 |
| 5b | Liczba kopert zwrotnych, w których oświadczenie nie było podpisane przez wyborcę | * | * | * | * | 0 |
| 5c | Liczba kopert zwrotnych, w których nie było koperty na kartę do głosowania | * | * | * | * | 0 |
| 5d | Liczba kopert zwrotnych, w których znajdowała się niezaklejona koperta na kartę do głosowania | * | * | * | * | 0 |
| 5e | Liczba kopert na kartę do głosowania wrzuconych do urny | * | * | * | * | 0 |

Uwaga! Liczba z pkt. 5 nie może być większa od liczby z pkt. 4.

| | | | | | | |
|----|--|---|---|---|---|---|
| 6 | Liczba kart wyjętych z urny | * | * | 2 | 9 | 3 |
| 6a | w tym liczba kart wyjętych z kopert na karty do głosowania | * | * | * | * | 0 |

Uwaga! Liczba z pkt. 6 pomniejszona o liczbę z pkt. 6a powinna być równa liczbie z pkt. 2. Liczba z pkt 6a nie może być większa od liczby z pkt 5e.

| | | | | | | |
|---|---|---|---|---|---|---|
| 7 | Liczba kart nieważnych (<i>innych niż urzędowo ustalone lub nieopatrzonych pieczęcią obwodowej komisji wyborczej</i>) | * | * | * | * | 0 |
| 8 | Liczba kart ważnych | * | * | 2 | 9 | 3 |

Przewodnicząca
SIA

Spis

{codebar}

Opis

Kopert

Opis

2014.11.17

| | | | | | | |
|----|---|---|---|---|---|---|
| 9 | Liczba głosów nieważnych (z kart ważnych) | * | * | * | 1 | 3 |
| 10 | Liczba głosów ważnych oddanych łącznie na wszystkie listy kandydatów (z kart ważnych) | * | * | 2 | 8 | 0 |


Uwaga! Suma liczb z pkt. 9 i 10 **musi** być równa liczbie z pkt. 8.

11. Na poszczególne listy kandydatów i umieszczonego na nich kandydata oddano następujące liczby głosów ważnych:

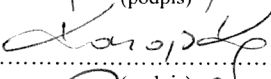
| | | | | | | |
|---|--|---|---|---|---|---|
| 1 | OSTROWSKI Dariusz Andrzej zgłoszony przez Komitet Wyborczy Wyborców "RAZEM", Lista nr 15 | * | * | * | 6 | 5 |
| 2 | BILICKA Agnieszka Anna zgłoszona przez Koalicyjny Komitet Wyborczy SLD Lewica Razem, Lista nr 6 | * | * | * | * | 5 |
| 3 | ANDRYSZKOWSKA Joanna Monika zgłoszona przez Komitet Wyborczy Wyborców IWONY WARKOCKIEJ, Lista nr 16 | * | * | * | 3 | 4 |
| 4 | LABUDA Stanisław Jan zgłoszony przez Komitet Wyborczy Wyborców PONAD PODZIAŁAMI, Lista nr 17 | * | * | * | 3 | 8 |
| 5 | OLIK STANISŁAW zgłoszony przez Komitet Wyborczy Wyborców MARIOLI SPIEREWKA-SPICY, Lista nr 18 | * | * | * | 5 | 6 |
| 6 | HĄCZYK Danuta Grażyna zgłoszona przez Komitet Wyborczy Wyborców BEJNAROWICZ, Lista nr 14 | * | * | * | 8 | 2 |

Przy sporządzeniu protokołu obecni byli:

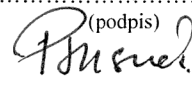
1 Garbowska Halina – CZŁONEK


.....
(podpis)

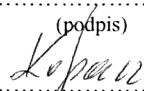
2 Konopka Sebastian – CZŁONEK


.....
(podpis)

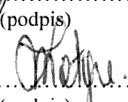
3 Pruszek Mariusz Tadeusz – CZŁONEK


.....
(podpis)

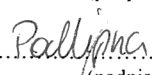
4 Kopacz Bronisław – CZŁONEK


.....
(podpis)


5 Szerwińska-Matyjaszewska Renata Maria – ZASTĘPCA


.....
(podpis)

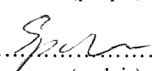
6 Podlipna-Singh Paula – CZŁONEK


.....
(podpis)


7 Staszewska Agnieszka – CZŁONEK


.....
(podpis)

8 Spamiuk Marcin – CZŁONEK


.....
(podpis)

9 Masiukiewicz Grzegorz Piotr – PRZEWODNICZĄCY


.....
(podpis)

WYBORY DO

| | | | | |
|--------------------|---|---|------------------|---|
| Okręg wyborczy nr: | 1 | 5 | Liczba mandatów: | 1 |
|--------------------|---|---|------------------|---|

ZESTAWIENIE WYNIKÓW GŁOSOWANIA W OKRĘGU WYBORCZYM

Zestawienie wyników głosowania w okręgu wyborczym nr 15, utworzonym dla wyboru sporządzone dnia 17 listopada 2014 przez Gminną Komisję Wyborczą w Dębnicy Kaszubskiej.

Komisja stwierdza, że otrzymała protokół głosowania od 1 obwodowej komisji wyborczej, właściwych do przeprowadzenia głosowania w okręgu i na podstawie tego protokołu (tych protokołów) ustaliła następujące wyniki głosowania w okręgu:

| | | | | | | |
|----|---|---|---|---|---|---|
| 1 | Liczba wyborców uprawnionych do głosowania (<i>umieszczonych w spisie, z uwzględnieniem dodatkowych formularzy</i>) w chwili zakończenia głosowania | * | * | 2 | 6 | 8 |
| 1a | w tym umieszczonych w części A spisu wyborców (<i>obywatele polscy</i>) | * | * | 2 | 6 | 8 |
| 1b | w tym umieszczonych w części B spisu wyborców (<i>obywatele UE niebędący obywatelami polskimi</i>) | * | * | * | * | 0 |

Uwaga! Suma liczb z pkt. 1a i 1b musi być równa liczbie z pkt. 1

| | | | | | | |
|----|--|---|---|---|---|---|
| 2 | Liczba wyborców, którym wydano karty do głosowania (<i>liczba podpisów w spisie oraz adnotacje „odmowa podpisu”</i>) | * | * | 1 | 4 | 5 |
| 2a | w tym w części A spisu wyborców (<i>obywatele polscy</i>) | * | * | 1 | 4 | 5 |
| 2b | w tym w części B spisu wyborców (<i>obywatele UE niebędący obywatelami polskimi</i>) | * | * | * | * | 0 |

Uwaga! Suma liczb z pkt. 2a i 2b musi być równa liczbie z pkt. 2.

| | | | | | | |
|----|--|---|---|---|---|---|
| 3 | Liczba wyborców głosujących przez pełnomocnika (<i>liczba kart do głosowania wydanych na podstawie otrzymanych przez komisję aktów pełnomocnictwa</i>) | * | * | * | * | 0 |
| 4 | Liczba wyborców, którym wysłano pakiety wyborcze | * | * | * | * | 0 |
| 5 | Liczba otrzymanych kopert zwrotnych | * | * | * | * | 0 |
| 5a | Liczba kopert zwrotnych, w których nie było oświadczenia o osobistym i tajnym oddaniu głosu | * | * | * | * | 0 |
| 5b | Liczba kopert zwrotnych, w których oświadczenie nie było podpisane przez wyborcę | * | * | * | * | 0 |
| 5c | Liczba kopert zwrotnych, w których nie było koperty na kartę do głosowania | * | * | * | * | 0 |
| 5d | Liczba kopert zwrotnych, w których znajdowała się niezaklejona koperta na kartę do głosowania | * | * | * | * | 0 |
| 5e | Liczba kopert na kartę do głosowania wrzuconych do urny | * | * | * | * | 0 |

Uwaga! Liczba z pkt. 5 nie może być większa od liczby z pkt. 4.

| | | | | | | |
|----|--|---|---|---|---|---|
| 6 | Liczba kart wyjętych z urny | * | * | 1 | 4 | 5 |
| 6a | w tym liczba kart wyjętych z kopert na karty do głosowania | * | * | * | * | 0 |

Uwaga! Liczba z pkt. 6 pomniejszona o liczbę z pkt. 6a powinna być równa liczbie z pkt. 2. Liczba z pkt 6a nie może być większa od liczby z pkt 5e.

| | | | | | | |
|---|---|---|---|---|---|---|
| 7 | Liczba kart nieważnych (<i>innych niż urzędowo ustalone lub nieopatrzonych pieczęcią obwodowej komisji wyborczej</i>) | * | * | * | * | 0 |
| 8 | Liczba kart ważnych | * | * | 1 | 4 | 5 |

Przewodnicząca
Podpisane
SP

Spis

{codebar}

Kopert
KCP
Kopert

| | | | | | | |
|----|---|---|---|---|---|---|
| 9 | Liczba głosów nieważnych (z kart ważnych) | * | * | * | * | 7 |
| 10 | Liczba głosów ważnych oddanych łącznie na wszystkie listy kandydatów (z kart ważnych) | * | * | 1 | 3 | 8 |

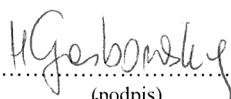
Uwaga! Suma liczb z pkt. 9 i 10 **musi** być równa liczbie z pkt. 8.

11. Na poszczególne listy kandydatów i umieszczonego na nich kandydata oddano następujące liczby głosów ważnych:

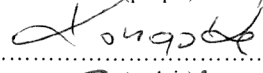
| | | | | | | |
|---|--|---|---|---|---|---|
| 1 | BATÓG Marian Wojciech zgłoszony przez Komitet Wyborczy Wyborców IWONY WARKOCKIEJ, Lista nr 16 | * | * | * | 7 | 2 |
| 2 | KONTNY SEBASTIAN KRZYSZTOF zgłoszony przez Komitet Wyborczy Wyborców MARIOLI SPIEREWKA-SPICY, Lista nr 18 | * | * | * | 2 | 4 |
| 3 | BARTOSIEWICZ Grzegorz Ryszard zgłoszony przez Komitet Wyborczy Wyborców "RAZEM", Lista nr 15 | * | * | * | 4 | 2 |

Przy sporządzeniu protokołu obecni byli:


1 Garbowska Halina – CZŁONEK


.....
(podpis)

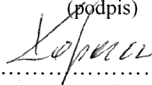
2 Konopka Sebastian – CZŁONEK


.....
(podpis)

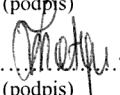
3 Pruszek Mariusz Tadeusz – CZŁONEK


.....
(podpis)

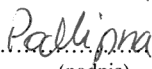
4 Kopacz Bronisław – CZŁONEK


.....
(podpis)


5 Szerwińska-Matyjaszewska Renata Maria – ZASTĘPCA


.....
(podpis)


6 Podlipna-Singh Paula – CZŁONEK


.....
(podpis)


7 Staszewska Agnieszka – CZŁONEK


.....
(podpis)

8 Sparniuk Marcin – CZŁONEK


.....
(podpis)

9 Masiukiewicz Grzegorz Piotr – PRZEWODNICZĄCY


.....
(podpis)